

Опитування громадської думки: жителів міста Чернігів

28-30 вересня, 2020



Методологія

- Опитування було проведено соціологічною фірмою Info Sapiens від імені [Центру аналізу та соціологічних досліджень Міжнародного республіканського інституту](#).
- Дані були зібрані у місті Чернігів
- Польові роботи: 28-30 вересня, 2020 року
- Метод: телефонні інтер'ю (CATI)
- Розмір вибірки складає $n=600$ постійних жителів міста Чернігів віком від 18 років і старше. Вибірка є репрезентативною для населення міста за віком і статтю.
- Дані опитування, отримані в місті, були зважені за статтю та віком на основі даних Державної Служби Статистики України станом на 1 січня 2019 року.
- Статистична похибка отриманих результатів не перевищує 4%.
- Досяжність респондентів склала 12,3%.
- Сума відсотків відповідей у графіках та діаграмах може не дорівнювати 100% через округлення.
- Опитування було профінансовано [Агентством США з міжнародного розвитку \(USAID\)](#).

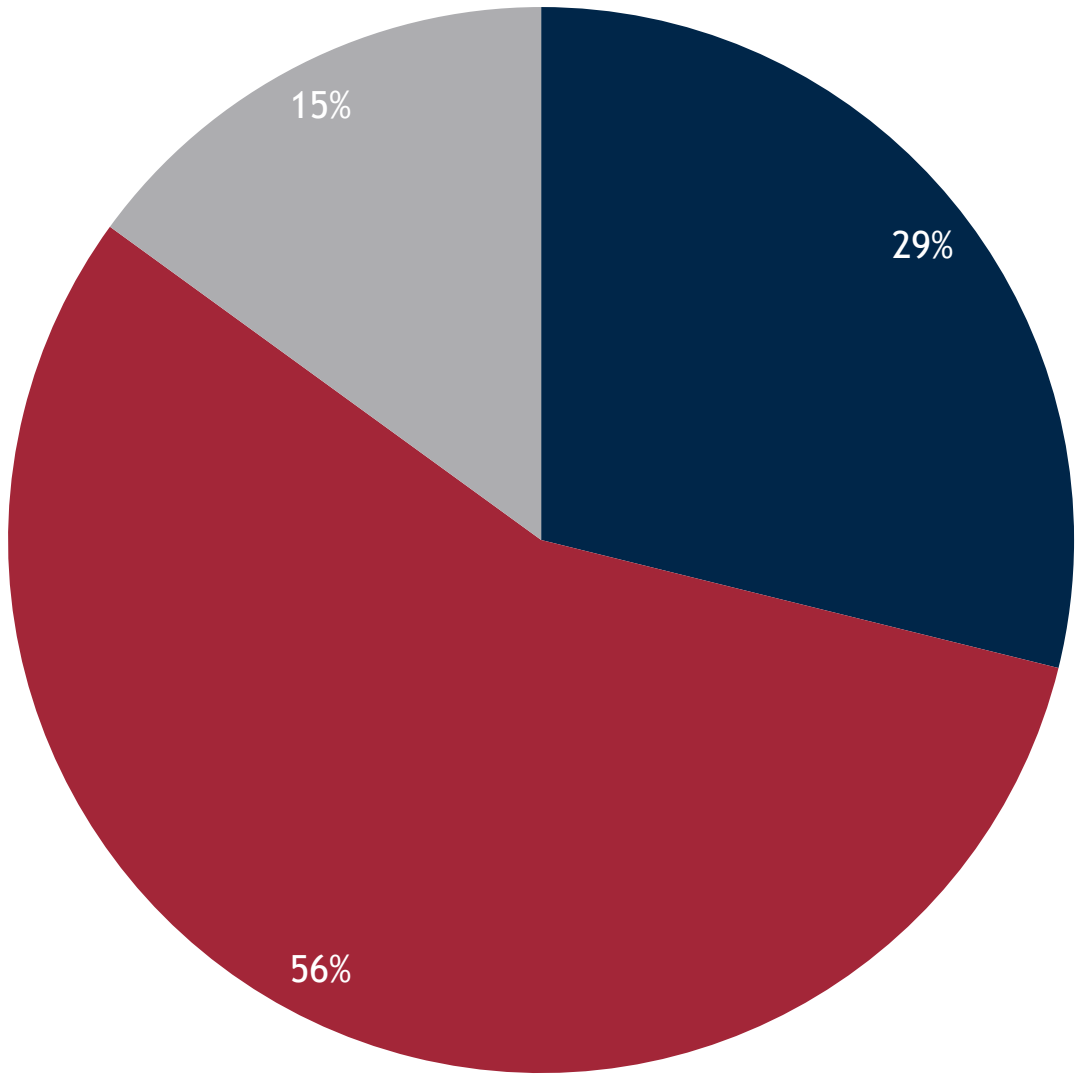
Часто згадуваний розподіл*

Розподіл	Категорія	Дані
Стать	Чоловіки	n=268
	Жінки	n=332
Вік	18-29	n=83
	30-39	n=146
	40-49	n=108
	50-59	n=97
	60+	n=166
Фінансовий стан	Не вистачає грошей навіть на харчування	n=70
	Вистачає на повсякденні потреби, але одяг купити вже складно	n=165
	Загалом грошей вистачає, але замало, щоб купити дорогі речі	n=215
	Практично на все вистачає, але купити квартиру чи будинок не можемо	n=115
	Практично ні в чому собі не відмовляємо	n=18
ТОП Кандидат	Владислав Атрошенко	n=426
ТОП 2 Партії	Рідний дім	n=215
	Європейська Солідарність	n=55

*Дані міст зважені. Похибка репрезентативності може відрізнятись, залежно від розмірів вибірки n.

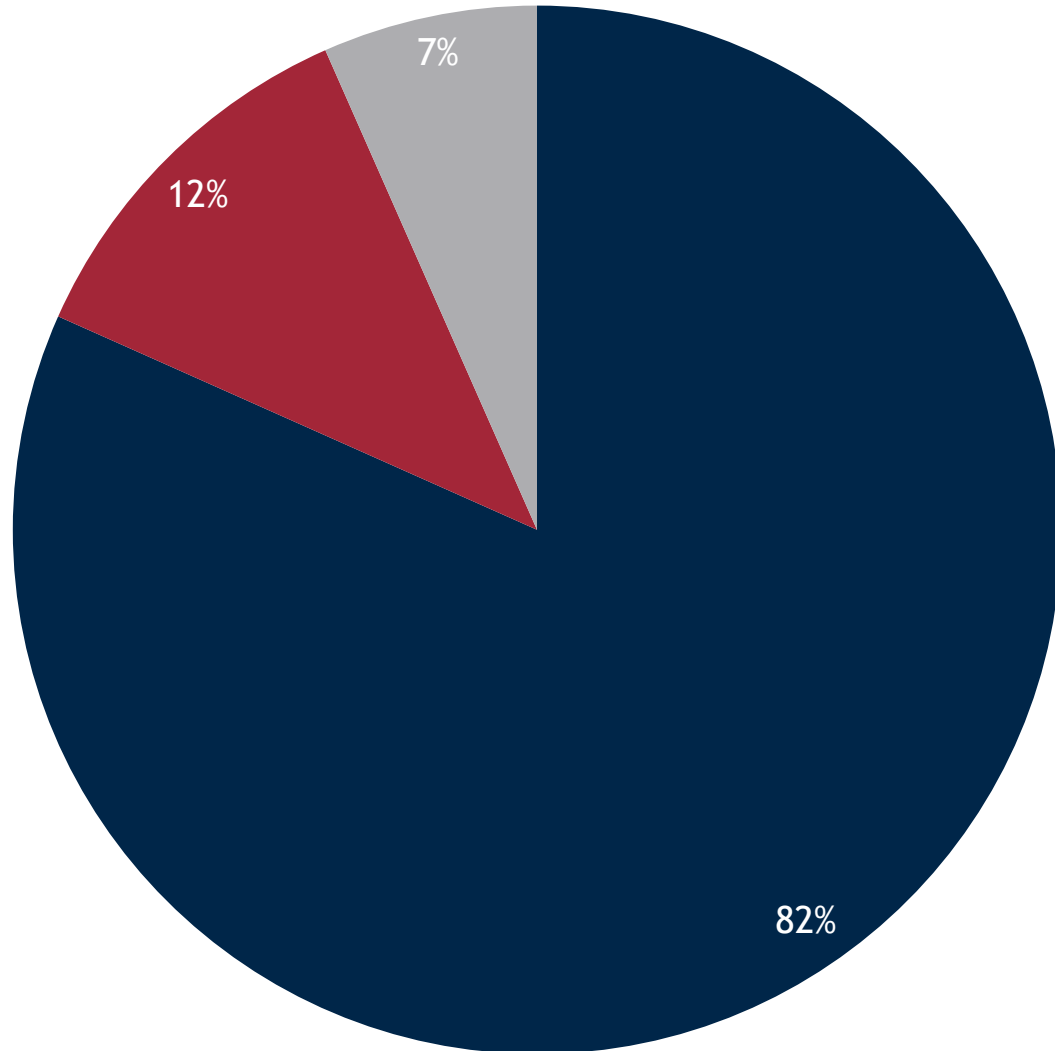
Якщо говорити про Україну загалом, як Ви вважаєте, країна рухається в правильному чи в неправильному напрямку?

■ У правильному напрямку ■ У неправильному напрямку ■ Важко відповісти/Немає відповіді



Якщо говорити про Ваше місто, як Ви вважаєте, справи тут загалом йдуть в правильному чи в неправильному напрямку?

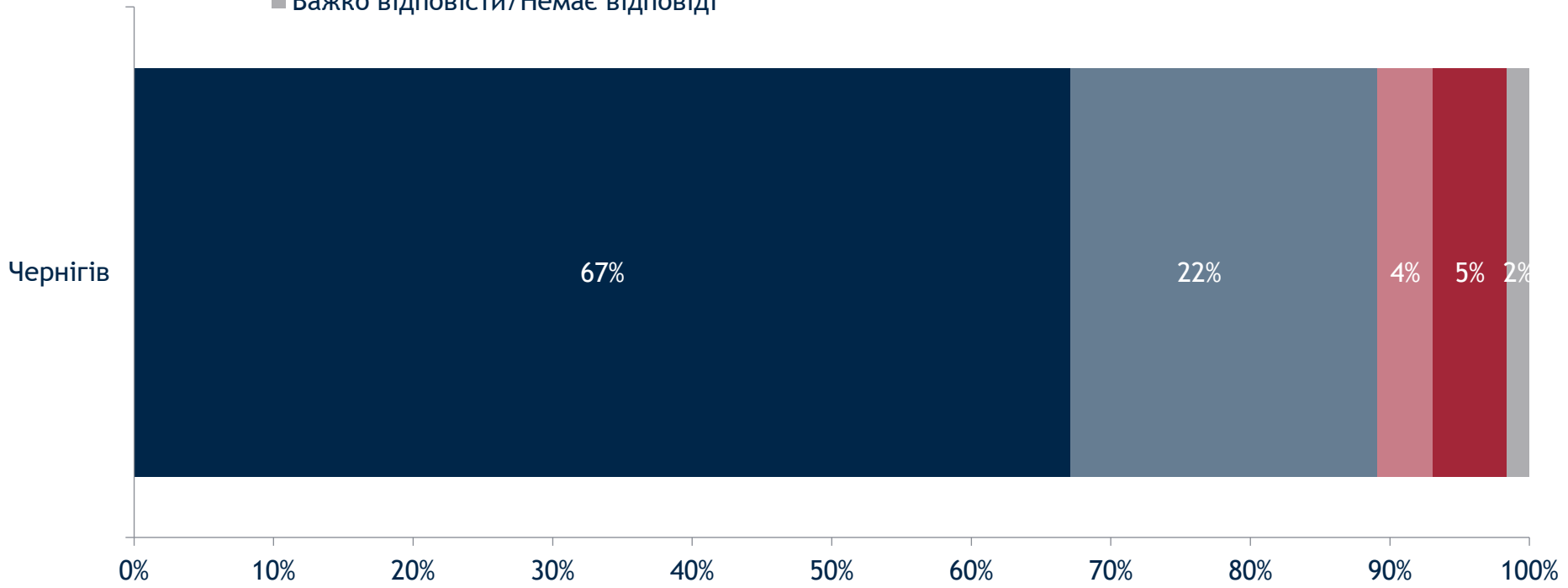
■ У правильному напрямку ■ У неправильному напрямку ■ Важко відповісти/Немає відповіді



		Якщо говорити про Україну загалом, як Ви вважаєте, країна рухається в правильному чи в неправильному напрямку?			Якщо говорити про Ваше місто, як Ви вважаєте, справи тут загалом йдуть в правильному чи в неправильному напрямку?		
		у правильному у напрямку	у неправильному напрямку	Важко відповісти/Не має відповіді	у правильному у напрямку	у неправильному напрямку	Важко відповісти/Не має відповіді
	ЗАГАЛОМ	29%	56%	14%	82%	12%	7%
СТАТЬ	Чоловіки	30%	59%	11%	80%	14%	6%
	Жінки	28%	54%	17%	83%	10%	7%
ВІК	18-29	45%	42%	13%	87%	11%	2%
	30-39	32%	55%	14%	86%	11%	3%
	40-49	30%	57%	13%	75%	13%	12%
	50-59	22%	63%	13%	85%	11%	4%
	60+	22%	60%	18%	77%	13%	10%
ФІНАНСОВИЙ СТАН	Не вистачає грошей навіть на харчування	20%	58%	21%	66%	22%	12%
	Вистачає на повсякденні потреби, але одяг купити вже складно	25%	58%	16%	79%	12%	9%
	Загалом грошей вистачає, але замало, щоб купити дорогі речі	32%	55%	12%	87%	8%	5%
	Практично на все вистачає, але купити квартиру чи будинок не можемо	35%	56%	10%	83%	11%	6%
	Практично ні в чому собі не відмовляємо	26%	59%	15%	91%	9%	0%
ТОП КАНДИДАТ	Владислав Атрошенко	32%	53%	15%	91%	4%	5%
ТОП 2 ПАРТІЇ	Рідний дім	35%	48%	16%	94%	2%	4%
	Європейська Солідарність	29%	61%	10%	86%	8%	6%

Яка ймовірність, що ви будете голосувати на місцевих виборах у жовтні 2020 року?

- Дуже ймовірно, що візьму участь
- Скоріше візьму участь
- Скоріше не братиму участь
- Малоймовірно, що візьму участь
- Важко відповісти/Немає відповіді



Яка ймовірність, що ви будете голосувати на місцевих виборах у жовтні 2020 року?

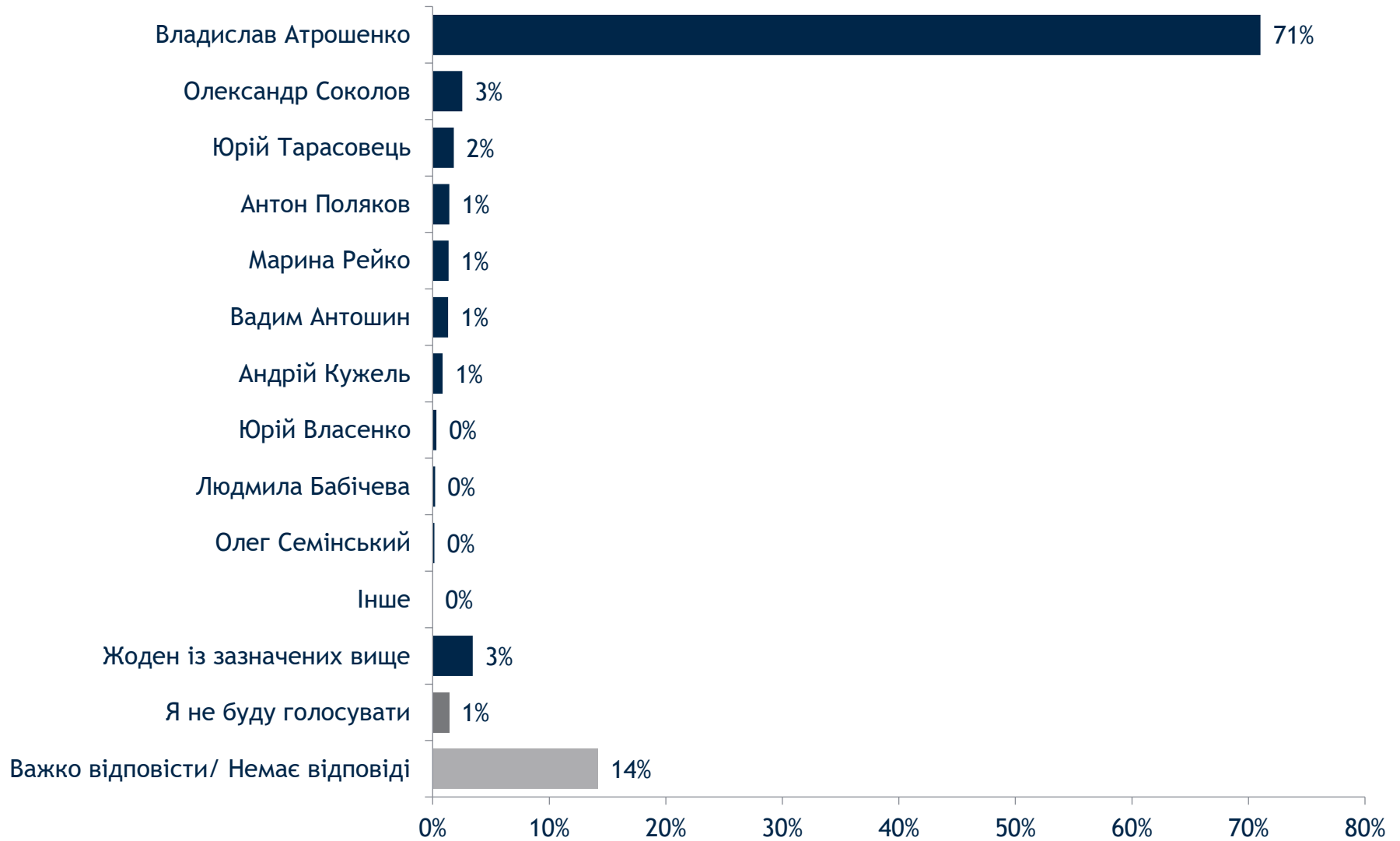
		Дуже ймовірно, що візьму участь	Скоріше візьму участь	Скоріше не братиму участь	Малоймовірно, що візьму участь	Важко відповіді/ Немає відповіді
	ЗАГАЛОМ	67%	22%	4%	5%	2%
СТАТЬ	Чоловіки	67%	21%	3%	7%	2%
	Жінки	67%	23%	4%	4%	2%
ВІК	18-29	63%	25%	9%	2%	0%
	30-39	67%	23%	4%	5%	1%
	40-49	69%	17%	3%	8%	3%
	50-59	70%	18%	4%	4%	3%
	60+	66%	25%	2%	6%	2%
ФІНАНСОВИЙ СТАН	Не вистачає грошей навіть на харчування	65%	24%	1%	7%	3%
	Вистачає на повсякденні потреби, але одяг купити вже складно	65%	22%	6%	5%	2%
	Загалом грошей вистачає, але замало, щоб купити дорогі речі	67%	24%	4%	4%	1%
	Практично на все вистачає, але купити квартиру чи будинок не можемо	70%	18%	4%	7%	2%
	Практично ні в чому собі не відмовляємо	75%	25%	0%	0%	0%
ТОП КАНДИДАТ	Владислав Атрошенко	69%	22%	4%	4%	2%
ТОП 2 ПАРТІЇ	Рідний дім	74%	16%	5%	3%	2%
	Європейська Солідарність	79%	17%	3%	1%	0%

Чому ви навряд чи будете голосувати на місцевих виборах у жовтні, яка основна причина?

Ті, хто відповів «скоріше не братиму участь» та «малоймовірно», (n=56)



Якби місцеві вибори відбулися цієї неділі, за кого з кандидатів ви би проголосували?



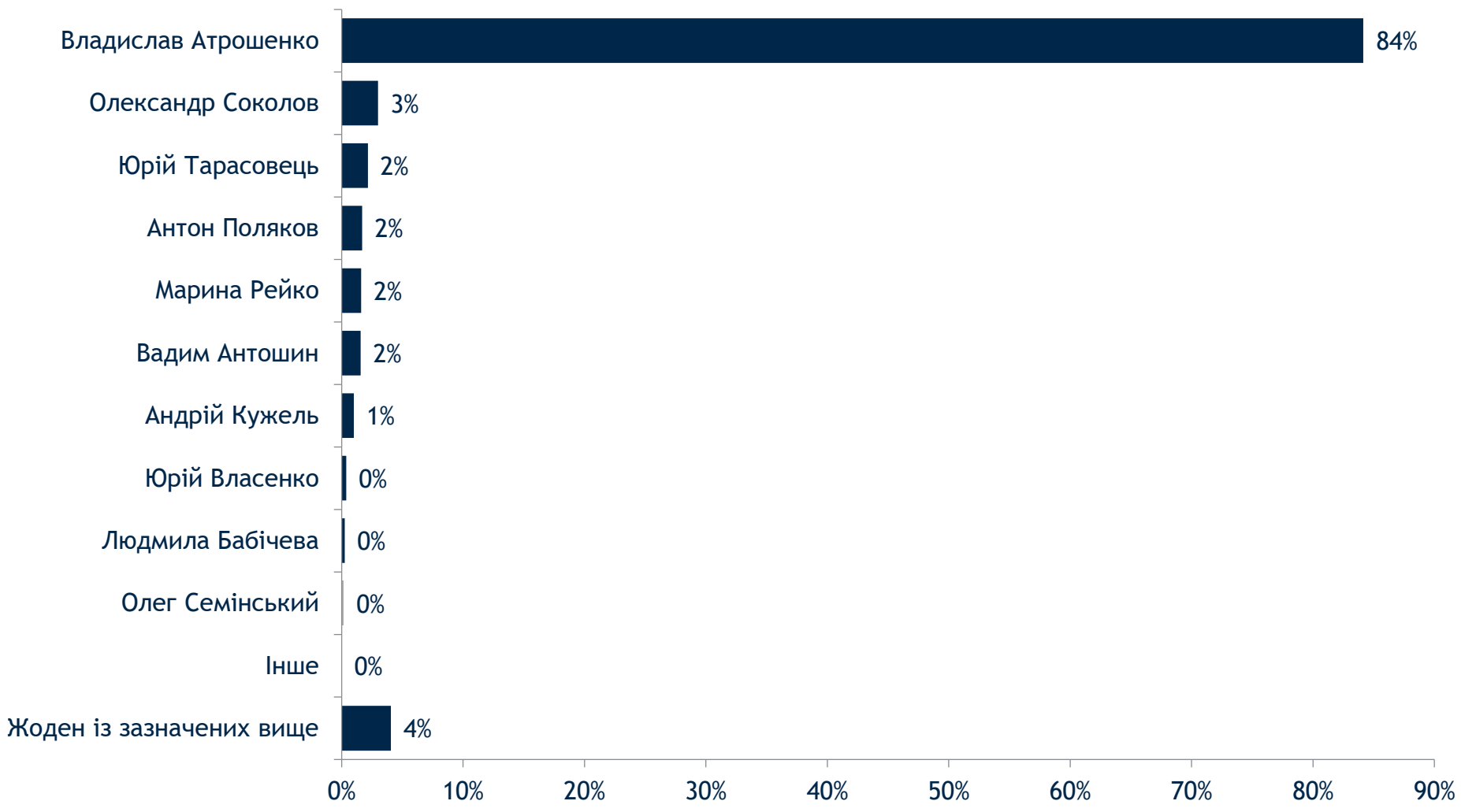
Якби місцеві вибори відбулися цієї неділі, за кого з кандидатів ви би проголосували?

Розподіл кандидатів, які отримали найбільшу підтримку

		Владислав Атрошенко
	ЗАГАЛОМ	71%
СТАТЬ	Чоловіки	69%
	Жінки	73%
ВІК	18-29	76%
	30-39	71%
	40-49	74%
	50-59	70%
	60+	68%
ФІНАНСОВИЙ СТАН	Не вистачає грошей навіть на харчування	64%
	Вистачає на повсякденні потреби, але одяг купити вже складно	64%
	Загалом грошей вистачає, але замало, щоб купити дорогі речі	79%
	Практично на все вистачає, але купити квартиру чи будинок не можемо	74%
	Практично ні в чому собі не відмовляємо	66%
ТОП 2 ПАРТІЇ	Рідний дім	92%
	Європейська Солідарність	66%

Якби місцеві вибори відбулися цієї неділі, за кого з кандидатів ви би проголосували?

Серед тих, хто має намір брати участь у виборах, та визначився з вибором, (n=507)



Якби місцеві вибори відбулися цієї неділі, за яку партію ви би проголосували на виборах до міської ради?



Якби місцеві вибори відбулися цієї неділі, за яку партію ви би проголосували на виборах до міської ради?

Розподіл партій, що отримали найбільше відповідей

		Рідний дім	Європейська Солідарність
	ЗАГАЛОМ	36%	9%
СТАТЬ	Чоловіки	33%	10%
	Жінки	38%	8%
ВІК	18-29	58%	2%
	30-39	35%	11%
	40-49	27%	15%
	50-59	28%	10%
	60+	36%	7%
ФІНАНСОВИЙ СТАН	Не вистачає грошей навіть на харчування	28%	7%
	Вистачає на повсякденні потреби, але одяг купити вже складно	36%	8%
	Загалом грошей вистачає, але замало, щоб купити дорогі речі	39%	9%
	Практично на все вистачає, але купити квартиру чи будинок не можемо	36%	12%
	Практично ні в чому собі не відмовляємо	41%	14%
ТОП КАНДИДАТ	Владислав Атрошенко	46%	9%

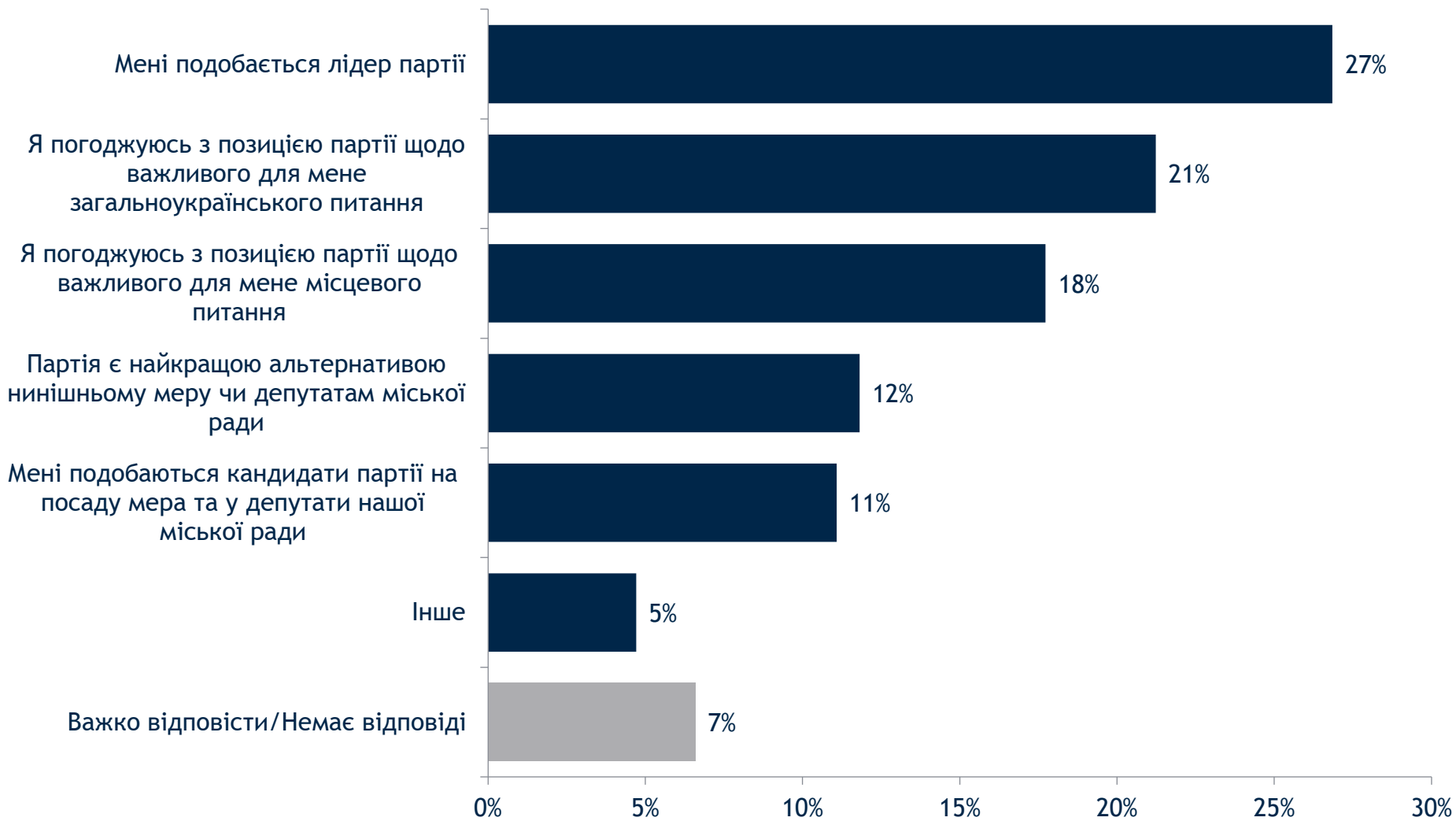
Якби місцеві вибори відбулися цієї неділі, за яку партію ви би проголосували на виборах до міської ради?

Серед тих, хто має намір брати участь у виборах, та визначився з вибором, (n=517)



Який з цих чинників найбільше визначає ваш вибір політичної партії?

Серед тих, хто відповів, що буде голосувати за партії, (n=502)



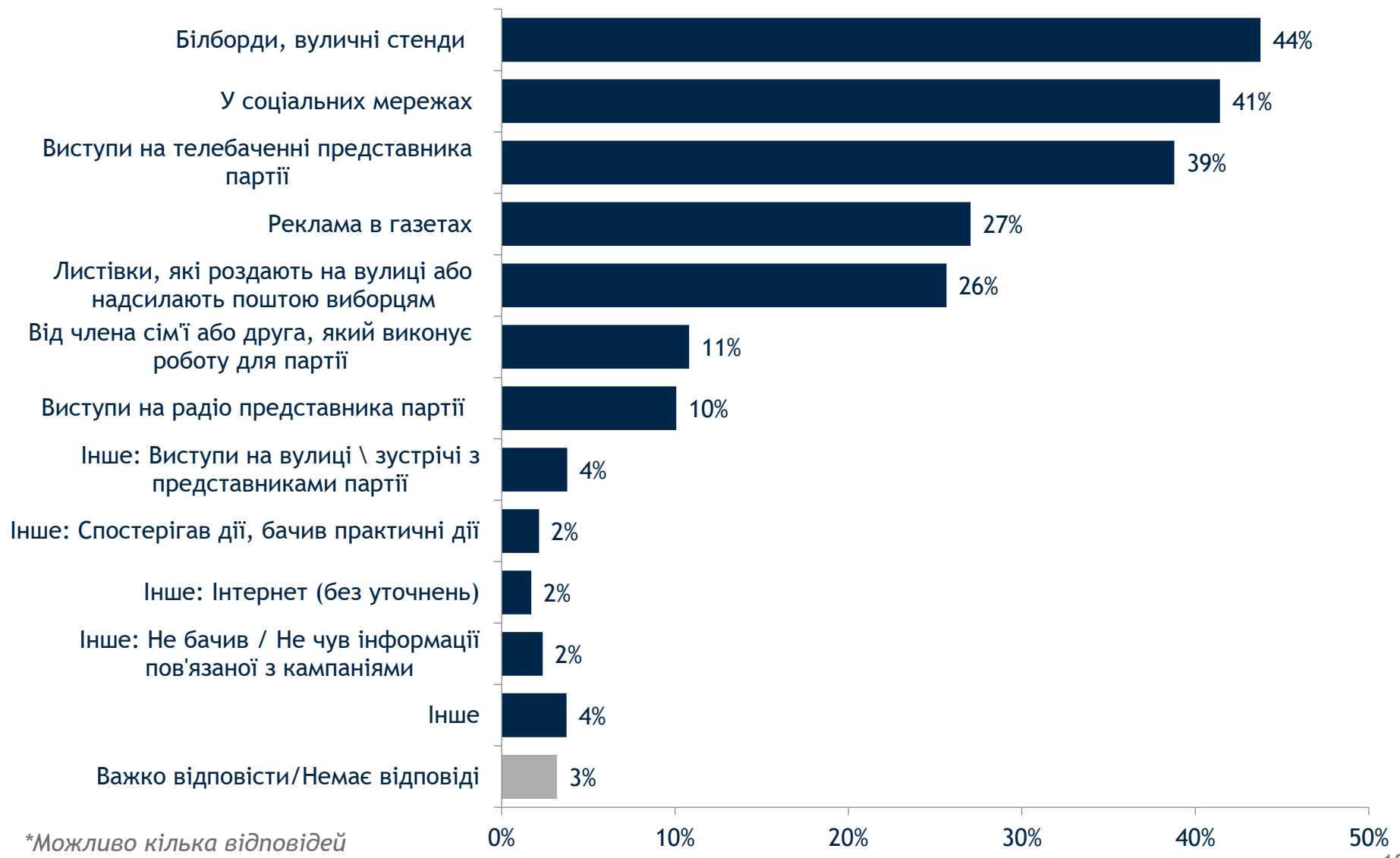
Який з цих чинників найбільше визначає ваш вибір політичної партії?

Серед тих, хто відповів, що буде голосувати за партії, (n=502)

		Я погоджуюсь з позицією партії щодо важливого для мене загальноукраїнського питання	Я погоджуюсь з позицією партії щодо важливого для мене місцевого питання	Мені подобаються кандидати партії на посаду мера та у депутати нашої міської ради	Мені подобається лідер партії	Партія є найкращою альтернативою нинішньому меру чи депутатам міської ради	Інше	ВВ / НВ
	ЗАГАЛОМ	21%	18%	11%	27%	12%	5%	6%
СТАТЬ	Чоловіки	26%	17%	8%	25%	10%	6%	6%
	Жінки	17%	18%	13%	28%	13%	3%	6%
ВІК	18-29	11%	25%	12%	28%	19%	3%	2%
	30-39	23%	19%	14%	27%	12%	2%	2%
	40-49	24%	19%	14%	22%	10%	5%	5%
	50-59	27%	20%	8%	27%	8%	6%	5%
	60+	21%	11%	8%	29%	11%	6%	13%
ФІНАНСОВИЙ СТАН	Не вистачає грошей навіть на харчування	17%	16%	1%	29%	10%	9%	18%
	Вистачає на повсякденні потреби, але одяг купити вже складно	20%	16%	17%	25%	9%	5%	8%
	Загалом грошей вистачає, але замало, щоб купити дорогі речі	21%	20%	8%	28%	14%	5%	4%
	Практично на все вистачає, але купити квартиру чи будинок не можемо	24%	19%	12%	25%	14%	2%	4%
	Практично ні в чому собі не відмовляємо	40%	6%	12%	31%	6%	0%	0%
ТОП КАНДИДАТ	Владислав Атрошенко	18%	20%	12%	29%	11%	5%	5%
ТОП 2 ПАРТІЇ	Рідний дім	3%	26%	17%	35%	11%	4%	4%
	Європейська Солідарність	68%	6%	1%	10%	5%	0%	7%

Де ви бачили чи чули передвиборчу агітацію щодо місцевих виборів від партії, якій віддаєте перевагу?*

Серед тих, хто відповів, що буде голосувати за партії, (n=502)



*Можливо кілька відповідей

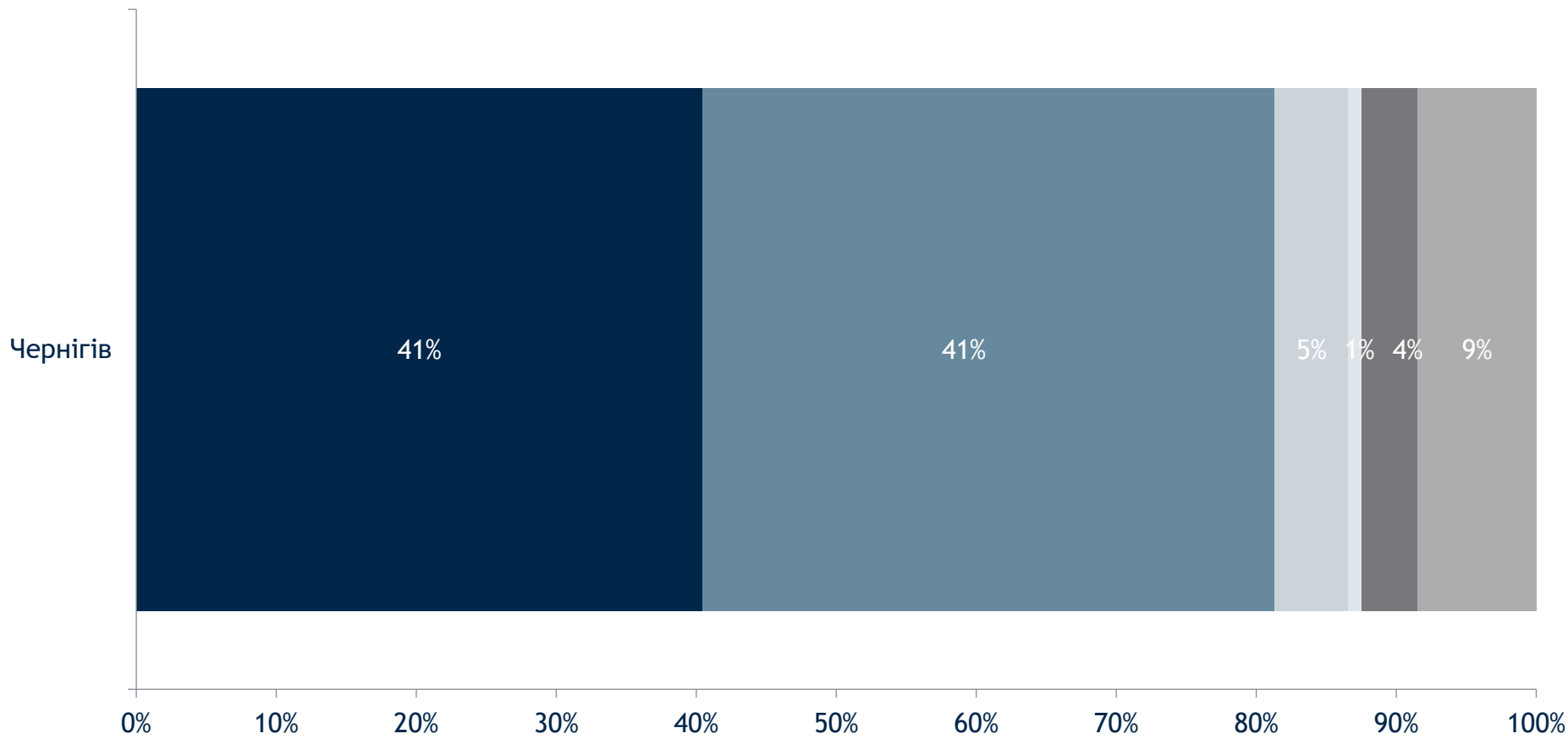
Де ви бачили чи чули передвиборчу агітацію щодо місцевих виборів від партії, якій віддаєте перевагу?*

Серед тих, хто відповів, що буде голосувати за партії, (n=502)

		Виступи на телебаченні представника партії	Виступи на радіо представника партії	Реклама в газетах	Білборди, вуличні стенди	Листівки, які роздають на вулиці або надсилають поштою виборцям	У соціальних мережах	Від члена сім'ї або друга, який виконує роботу для партії	Інше	ВВ/НВ	Інше: Інтернет (без уключення)	Інше: Виступи на вулиці/ зустрічі з представниками партії	Інше: Спостерігав дії, бачив практичні дії	Інше: Не бачив / Не чув інформації пов'язаної з кампаніями
	ЗАГАЛОМ	39%	10%	27%	44%	26%	41%	11%	4%	3%	2%	4%	2%	2%
СТАТЬ	Чоловіки	32%	9%	21%	43%	20%	43%	11%	5%	3%	2%	2%	3%	2%
	Жінки	44%	11%	32%	44%	30%	41%	10%	3%	3%	1%	5%	2%	2%
ВІК	18-29	39%	15%	29%	60%	30%	62%	20%	3%	0%	0%	6%	0%	0%
	30-39	25%	8%	20%	61%	25%	48%	11%	3%	2%	1%	3%	2%	2%
	40-49	40%	12%	28%	38%	30%	53%	12%	3%	1%	5%	3%	3%	2%
	50-59	42%	11%	25%	36%	29%	41%	12%	4%	1%	1%	5%	4%	3%
	60+	47%	8%	32%	30%	20%	20%	5%	5%	8%	1%	3%	2%	4%
ФІНАНСОВИЙ СТАН	Не вистачає грошей навіть на харчування	42%	7%	25%	26%	22%	24%	5%	4%	9%	0%	4%	1%	3%
	Вистачає на повсякденні потреби, але одяг купити вже складно	41%	10%	34%	43%	23%	30%	10%	1%	4%	2%	5%	3%	3%
	Загалом грошей вистачає, але замало, щоб купити дорогі речі	30%	8%	23%	47%	27%	50%	10%	6%	2%	1%	4%	2%	3%
	Практично на все вистачає, але купити квартиру чи будинок не можемо	48%	16%	26%	49%	30%	51%	15%	3%	2%	3%	1%	2%	0%
	Практично ні в чому собі не відмовляємо	40%	23%	29%	37%	18%	40%	18%	0%	0%	0%	6%	0%	5%
ТОП КАНДИДАТ	Владислав Атрошенко	37%	11%	28%	47%	26%	40%	9%	4%	4%	1%	4%	3%	2%
ТОП 2 ПАРТІЇ	Рідний дім	37%	14%	35%	59%	34%	40%	13%	3%	1%	1%	5%	3%	1%
	Європейська Солідарність	28%	11%	14%	32%	9%	49%	7%	7%	8%	6%	8%	0%	8%

Від якої влади більше залежить якість вашого життя і захищеність?

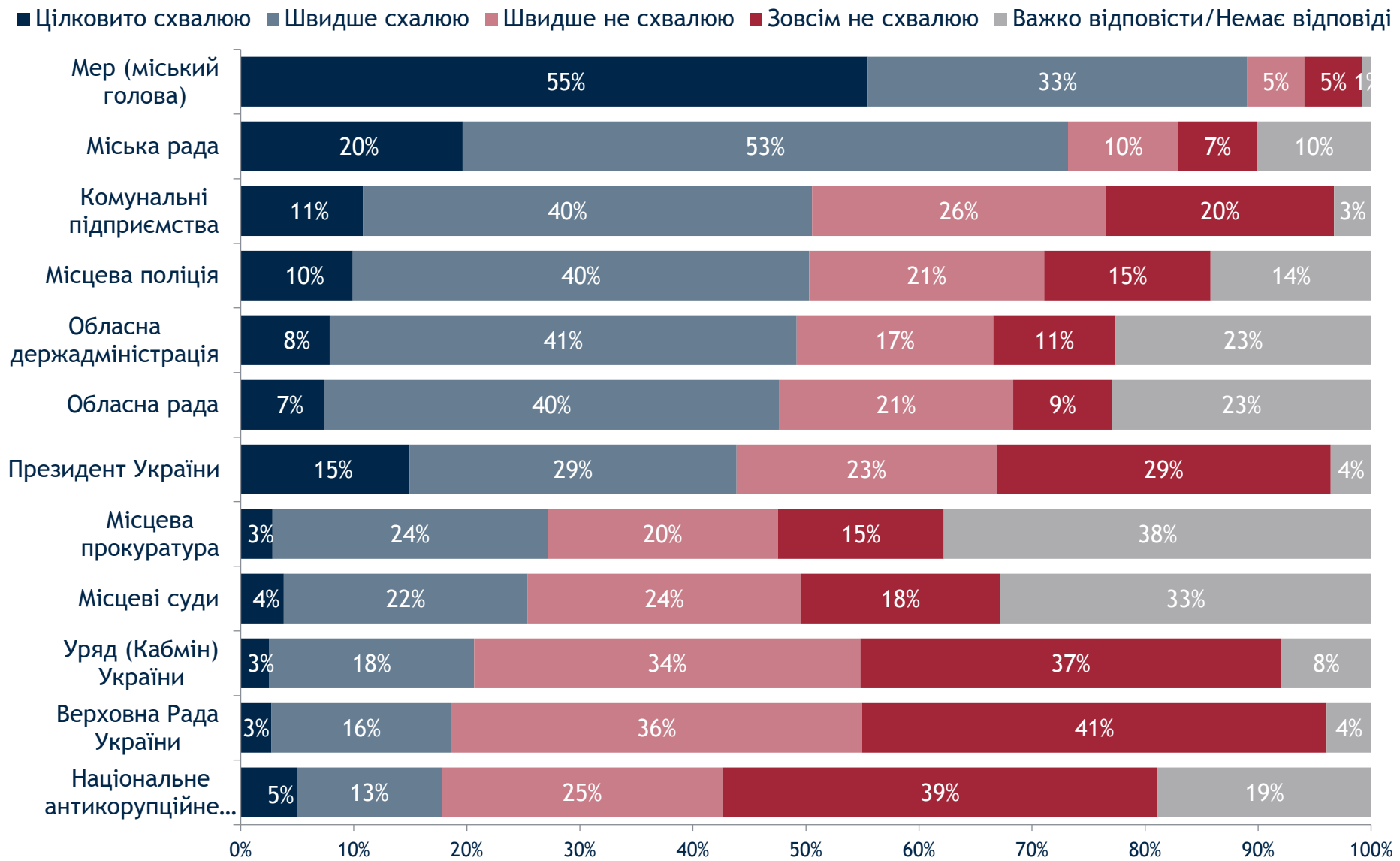
- Від центральної влади
- Від місцевої влади
- Інше: Однаково, від місцевої та центральної влад
- Інше: Не залежить від влади
- Інше
- Важко відповісти/Немає відповіді



Від якої влади більше залежить якість вашого життя і захищеність?

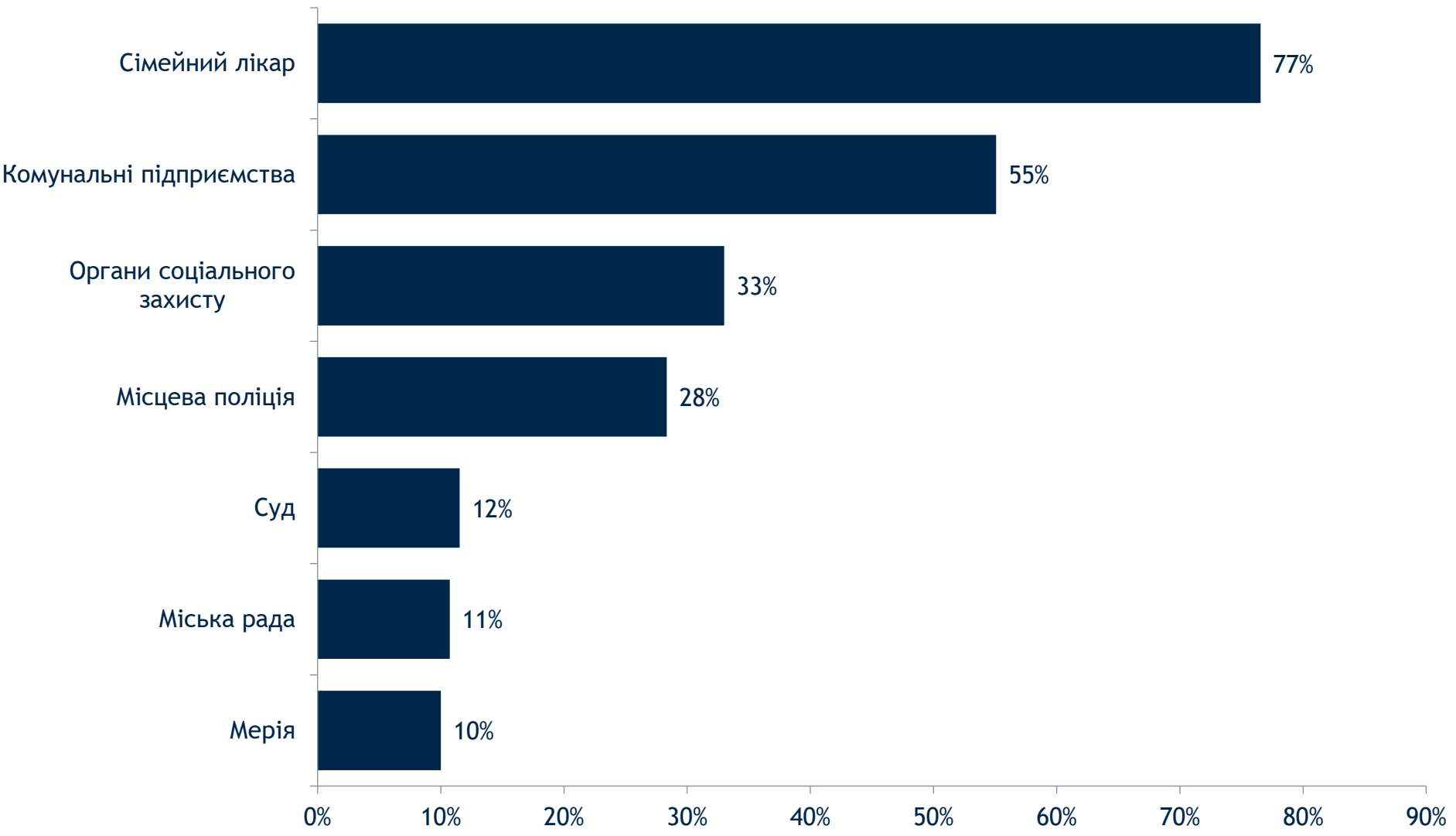
		Від центральної влади	Від місцевої влади	Інше: Однаково, від місцевих та центральної влад	Інше: Не залежить від влади	Інше	ВВ/НВ
	ЗАГАЛОМ	41%	41%	5%	1%	4%	9%
СТАТЬ	Чоловіки	40%	39%	5%	2%	6%	9%
	Жінки	41%	43%	6%	0%	3%	8%
ВІК	18-29	41%	43%	6%	2%	4%	4%
	30-39	33%	47%	6%	1%	4%	9%
	40-49	45%	40%	5%	1%	3%	6%
	50-59	42%	40%	3%	1%	6%	9%
	60+	43%	36%	5%	0%	4%	12%
ФІНАНСОВИЙ СТАН	Не вистачає грошей навіть на харчування	41%	39%	4%	0%	2%	12%
	Вистачає на повсякденні потреби, але одяг купити вже складно	46%	33%	7%	1%	3%	10%
	Загалом грошей вистачає, але замало, щоб купити дорогі речі	38%	46%	4%	1%	4%	7%
	Практично на все вистачає, але купити квартиру чи будинок не можемо	39%	43%	4%	0%	5%	9%
	Практично ні в чому собі не відмовляємо	34%	31%	20%	0%	5%	10%
ТОП КАНДИДАТ	Владислав Атрошенко	40%	44%	5%	1%	3%	7%
ТОП 2 ПАРТІЇ	Рідний дім	39%	43%	3%	1%	4%	8%
	Європейська Солідарність	47%	29%	14%	0%	3%	7%

Наскільки ви схвалюєте роботу цих державних структур?



Чи звертались (контактували) ви протягом останніх двох років до таких структур?

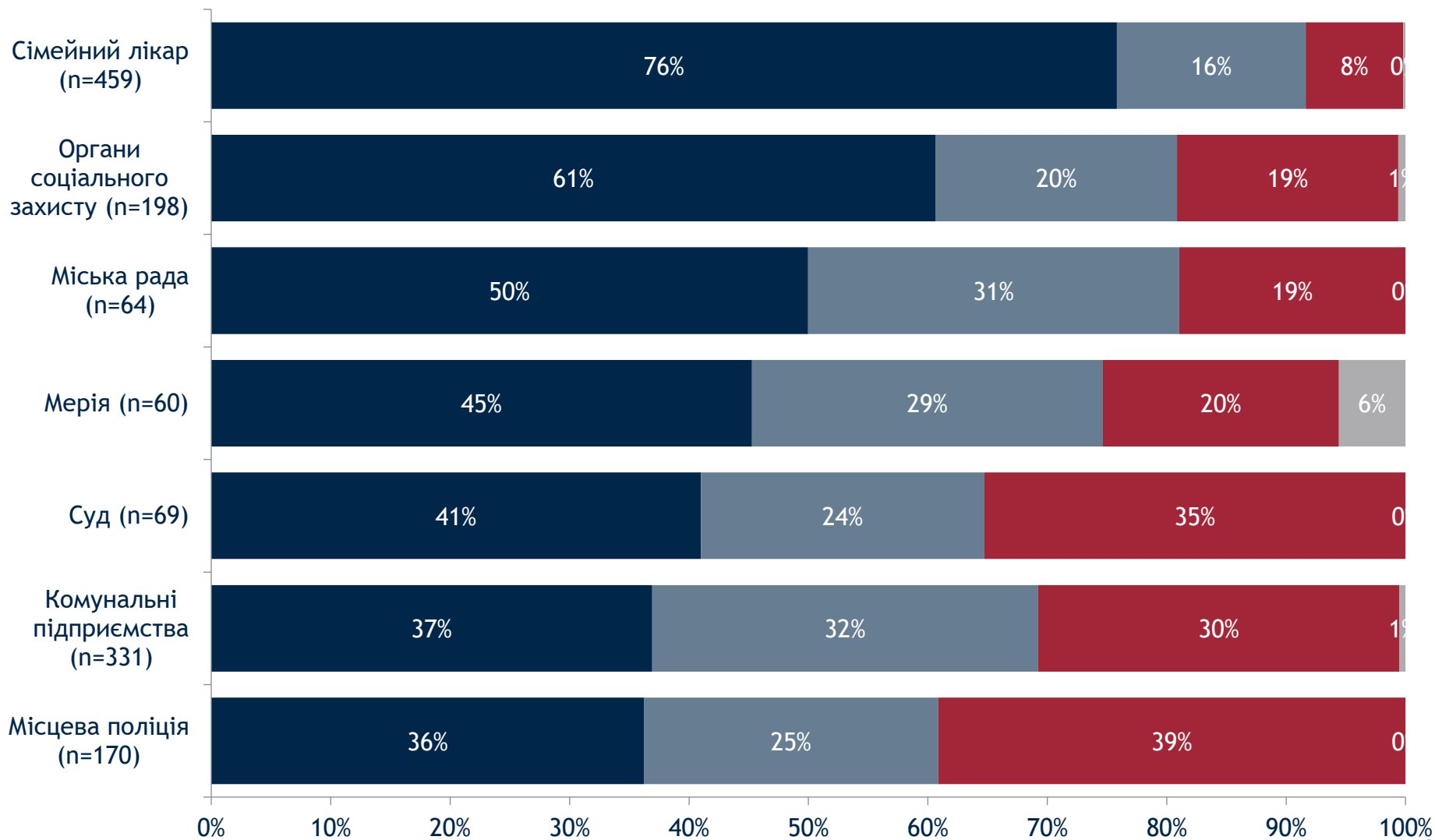
Серед тих, хто відповів «так»



Ви були задоволені чи незадоволені отриманою послугою?

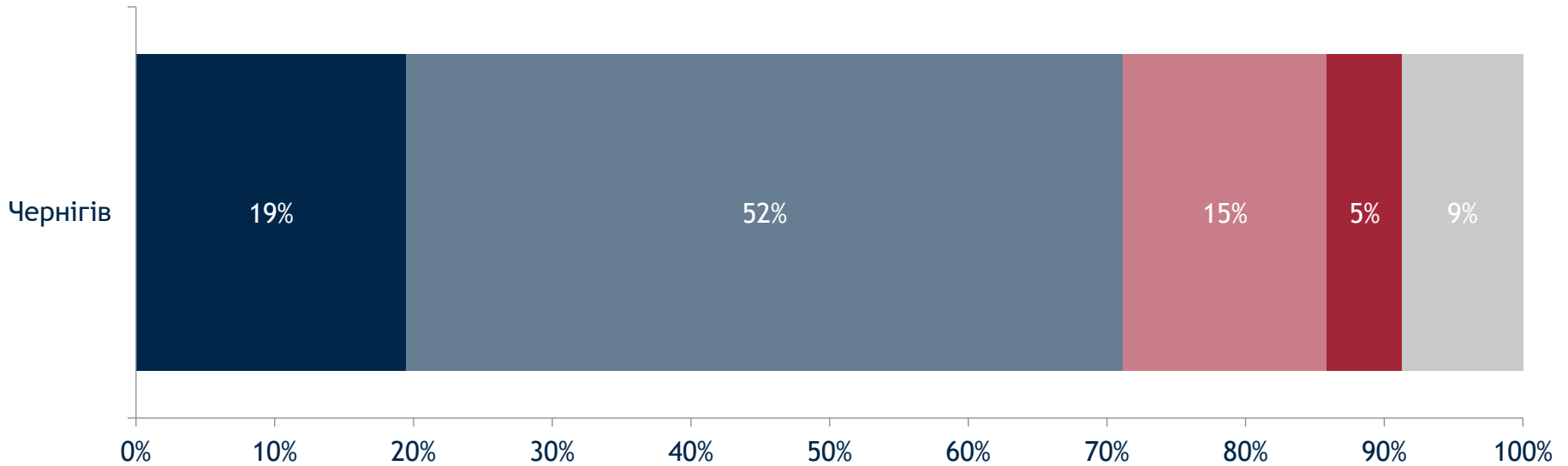
Серед тих, хто взаємодіяв за останні два роки

■ Задоволений ■ Ні так, ні так, нейтрально ■ Не задоволений ■ Важко відповісти/Немає відповіді



На ваш погляд, цьогорічні місцеві вибори у вашому місті будуть ...?

- Абсолютно вільні та чесні
- Достатньою мірою вільні та чесні
- З порушеннями / не вільні та чесні
- З масовими порушеннями / абсолютно нечесні
- Важко відповісти/Немає відповіді

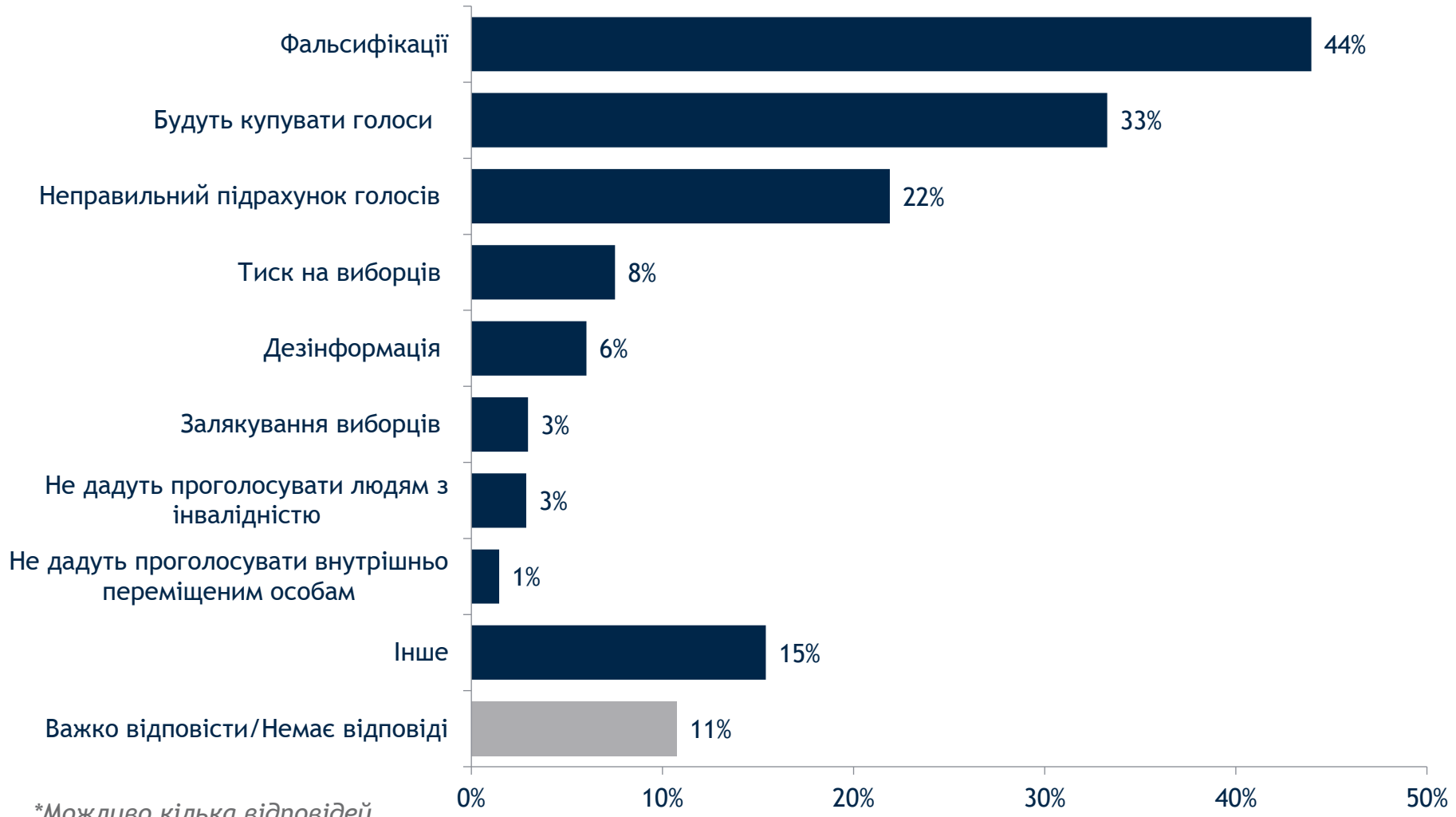


На ваш погляд, цьогорічні місцеві вибори у вашому місті будуть ...?

		Абсолютно вільні та чесні	Достатньою мірою вільні та чесні	З порушеннями / не вільні та чесні	З масовими порушеннями / абсолютно нечесні	ВВ/НВ
	ЗАГАЛОМ	19%	52%	15%	5%	9%
СТАТЬ	Чоловіки	19%	47%	20%	6%	8%
	Жінки	20%	55%	11%	5%	9%
ВІК	18-29	28%	55%	11%	4%	2%
	30-39	25%	52%	11%	4%	8%
	40-49	21%	45%	16%	9%	10%
	50-59	13%	60%	10%	5%	12%
	60+	14%	48%	22%	5%	11%
ФІНАНСОВИЙ СТАН	Не вистачає грошей навіть на харчування	15%	41%	17%	11%	16%
	Вистачає на повсякденні потреби, але одяг купити вже складно	19%	47%	15%	7%	12%
	Загалом грошей вистачає, але замало, щоб купити дорогі речі	20%	60%	12%	4%	4%
	Практично на все вистачає, але купити квартиру чи будинок не можемо	21%	56%	16%	2%	6%
	Практично ні в чому собі не відмовляємо	36%	35%	14%	0%	15%
ТОП КАНДИДАТ	Владислав Атрошенко	24%	54%	12%	3%	8%
ТОП 2 ПАРТІЇ	Рідний дім	30%	50%	11%	2%	7%
	Європейська Солідарність	10%	66%	17%	3%	5%

Які можливі порушення або обставини найбільше вас непокоять щодо місцевих виборів у вашому місті у жовтні 2020 року ?

Серед тих, хто очікує, що вибори у їхньому місті будуть “з порушеннями/не вільні та чесні” або “з масовими порушеннями/абсолютно нечесні”, (n=121)



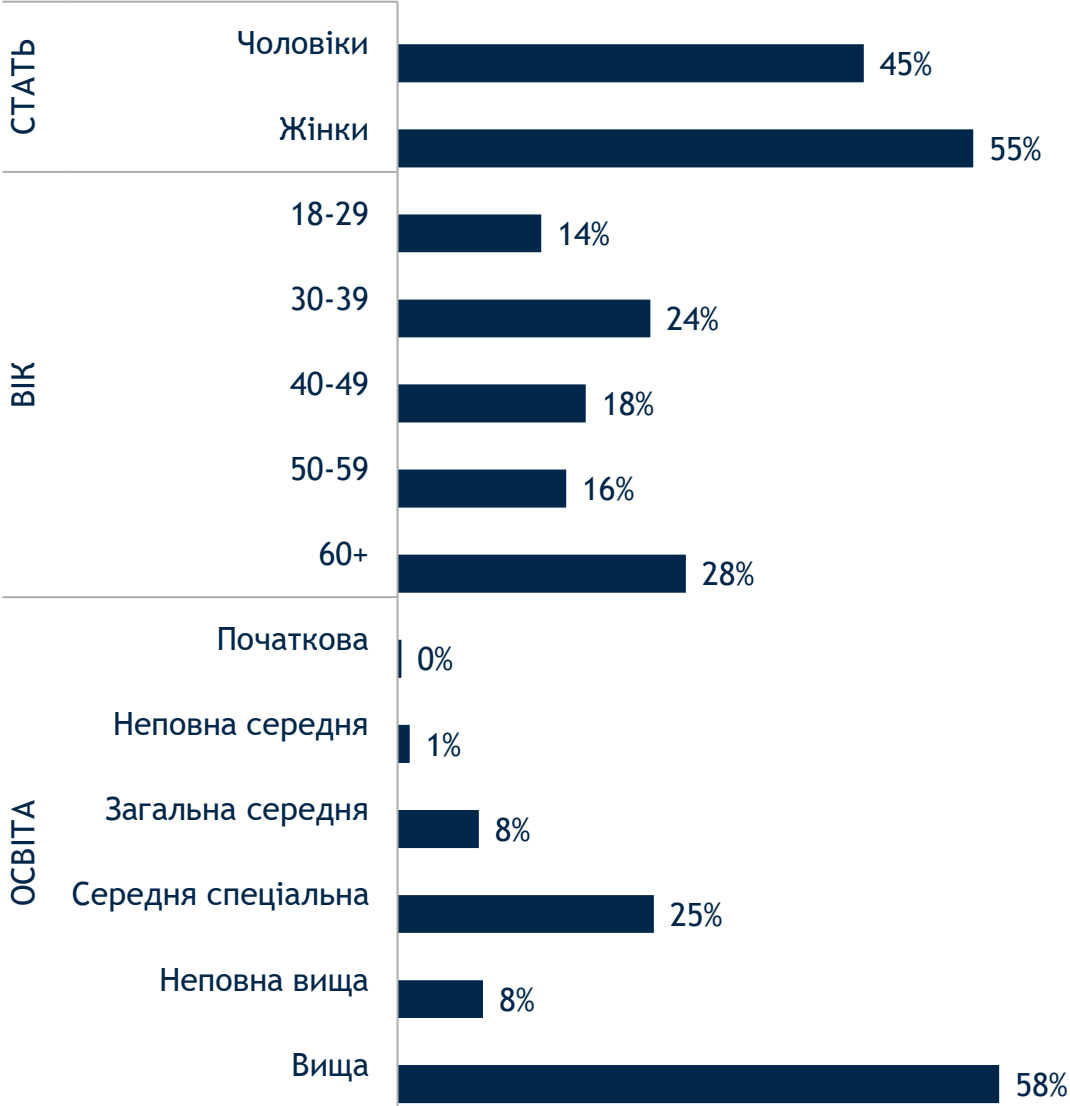
*Можливо кілька відповідей

На вашу думку, які три сфери повинні стати головними пріоритетами для вашої міської влади після місцевих виборів?*



*Можливо кілька відповідей

Демографія



Демографія



International Republican Institute
(202) 408-9450 | info@iri.org
www.IRI.org | @IRIGlobal

