



# Опитування громадської думки: жителів міста Тернопіль

---

25-28 вересня, 2020



# Методологія

- Опитування було проведено соціологічною фірмою Info Sapiens від імені [Центру аналізу та соціологічних досліджень Міжнародного республіканського інституту](#).
- Дані були зібрані у місті Тернопіль
- Польові роботи: 25-28 вересня, 2020 року
- Метод: телефонні інтер'ю (CATI)
- Розмір вибірки складає n=600 постійних жителів міста Тернопіль віком від 18 років і старше. Вибірка є репрезентативною для населення міста за віком і статтю.
- Дані опитування, отримані в місті, були зважені за статтю та віком на основі даних Державної Служби Статистики України станом на 1 січня 2019 року.
- Статистична похибка отриманих результатів не перевищує 4%.
- Досяжність респондентів склала 9,7%.
- Сума відсотків відповідей у графіках та діаграмах може не дорівнювати 100% через округлення.
- Опитування було профінансовано [Агентством США з міжнародного розвитку \(USAID\)](#).

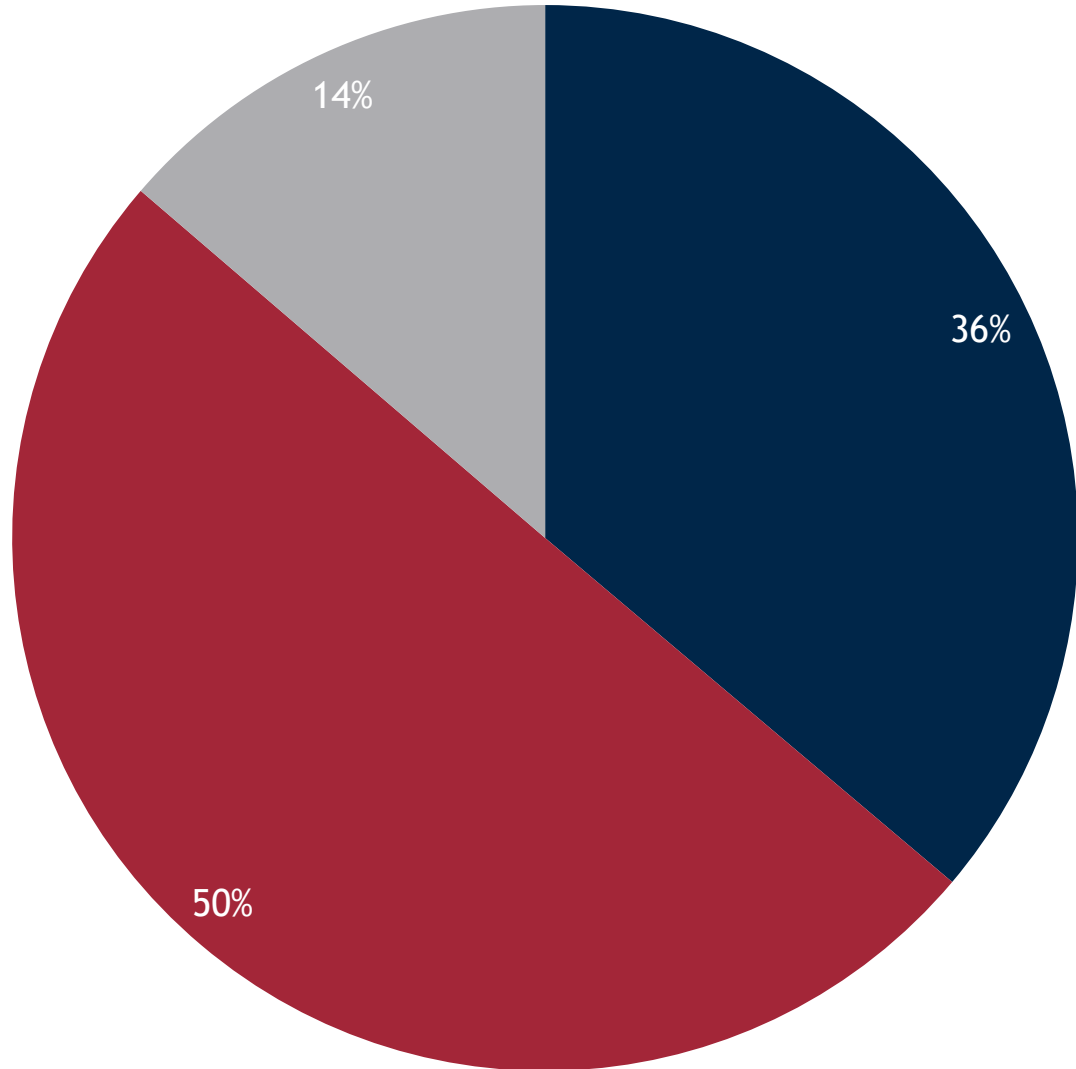
# Часто згадуваний розподіл\*

Розподіл	Категорія	Дані
Стать	Чоловіки	n=267
	Жінки	n=333
Вік	18-29	n=110
	30-39	n=143
	40-49	n=104
	50-59	n=102
	60+	n=141
Фінансовий стан	Не вистачає грошей навіть на харчування	n=48
	Вистачає на повсякденні потреби, але одяг купити вже складно	n=160
	Загалом грошей вистачає, але замало, щоб купити дорогі речі	n=212
	Практично на все вистачає, але купити квартиру чи будинок не можемо	n=143
	Практично ні в чому собі не відмовляємо	n=15
ТОП Кандидат	Сергій Надал	n=394
ТОП 3 Партії	Європейська Солідарність	n=121
	Всеукраїнське об'єднання «Свобода»	n=111
	Слуга народу	n=61

\*Дані міст зважені. Похибка репрезентативності може відрізнятись, залежно від розмірів вибірки n.

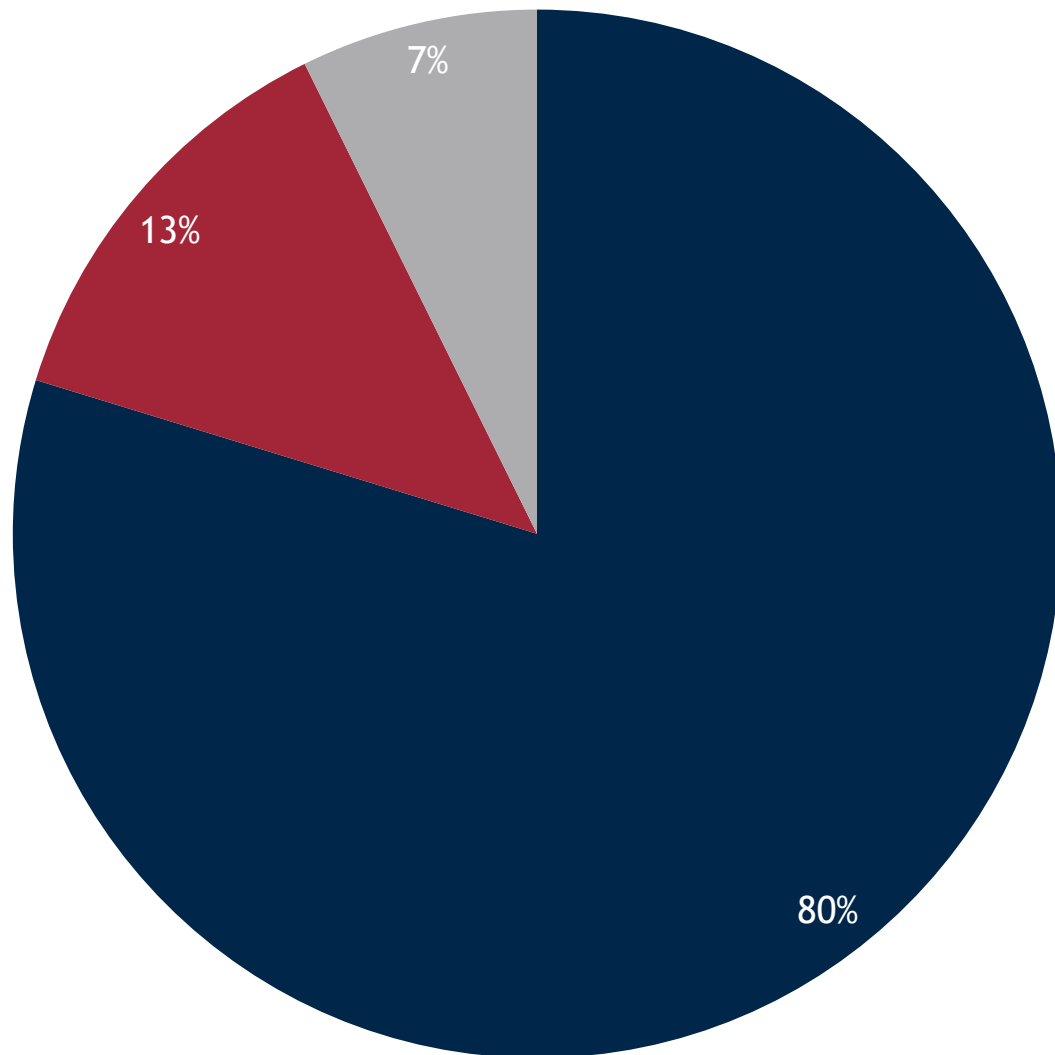
# Якщо говорити про Україну загалом, як Ви вважаєте, країна рухається в правильному чи в неправильному напрямку?

■ У правильному напрямку    ■ У неправильному напрямку    ■ Важко відповісти/Немає відповіді



Якщо говорити про Ваше місто, як Ви вважаєте, справи тут загалом йдуть в правильному чи в неправильному напрямку?

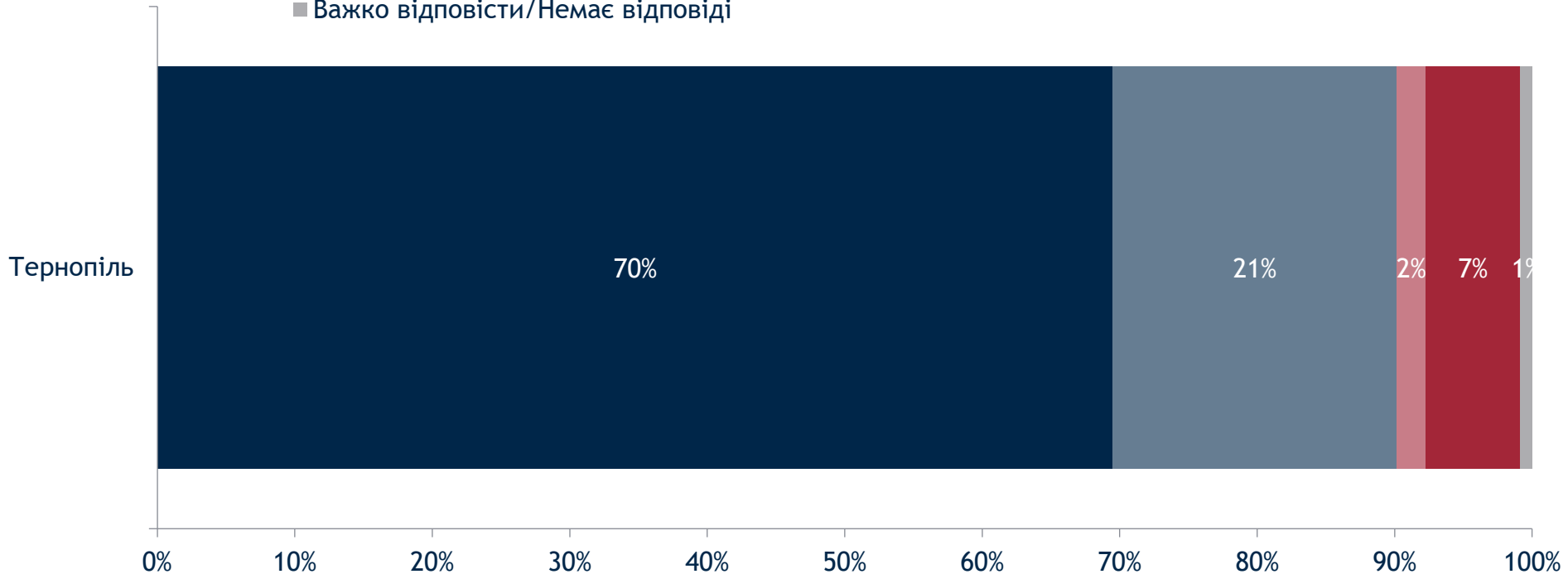
■ У правильному напрямку    ■ У неправильному напрямку    ■ Важко відповісти/Немає відповіді



		Якщо говорити про Україну загалом, як Ви вважаєте, країна рухається в правильному чи в неправильному напрямку?			Якщо говорити про Ваше місто, як Ви вважаєте, справи тут загалом йдуть в правильному чи в неправильному напрямку?		
		у правильному у напрямку	у неправильному напрямку	Важко відповісти/Не має відповіді	у правильному у напрямку	у неправильному напрямку	Важко відповісти/Не має відповіді
	<b>ЗАГАЛОМ</b>	<b>36%</b>	<b>50%</b>	<b>13%</b>	<b>80%</b>	<b>13%</b>	<b>7%</b>
СТАТЬ	Чоловіки	37%	48%	14%	77%	17%	7%
	Жінки	36%	52%	12%	82%	10%	8%
ВІК	18-29	54%	35%	12%	86%	13%	2%
	30-39	41%	48%	11%	82%	12%	6%
	40-49	28%	58%	14%	72%	16%	12%
	50-59	31%	56%	13%	79%	13%	8%
	60+	27%	54%	17%	78%	13%	9%
ФІНАНСОВИЙ СТАН	Не вистачає грошей навіть на харчування	22%	47%	30%	70%	16%	14%
	Вистачає на повсякденні потреби, але одяг купити вже складно	31%	55%	13%	79%	11%	10%
	Загалом грошей вистачає, але замало, щоб купити дорогі речі	39%	51%	9%	82%	14%	4%
	Практично на все вистачає, але купити квартиру чи будинок не можемо	41%	46%	12%	80%	13%	6%
	Практично ні в чому собі не відмовляємо	47%	36%	17%	82%	12%	6%
ТОП КАНДИДАТ	Сергій Надал	35%	50%	14%	89%	6%	5%
ТОП 3 ПАРТІЇ	Європейська Солідарність	20%	76%	4%	87%	8%	4%
	Всеукраїнське об'єднання «Свобода»	37%	49%	13%	90%	6%	4%
	Слуга народу	74%	10%	14%	81%	11%	8%

# Яка ймовірність, що ви будете голосувати на місцевих виборах у жовтні 2020 року?

- Дуже ймовірно, що візьму участь
- Скоріше візьму участь
- Скоріше не братиму участь
- Мало ймовірно, що візьму участь
- Важко відповісти/Немає відповіді



## Яка ймовірність, що ви будете голосувати на місцевих виборах у жовтні 2020 року?

		Дуже ймовірно, що візьму участь	Скоріше візьму участь	Скоріше не братиму участь	Малоймовірно, що візьму участь	Важко відповісти/ Немає відповіді
	<b>ЗАГАЛОМ</b>	70%	21%	2%	7%	1%
СТАТЬ	Чоловіки	66%	22%	2%	9%	0%
	Жінки	72%	19%	2%	5%	1%
ВІК	18-29	64%	22%	1%	12%	1%
	30-39	68%	19%	3%	10%	0%
	40-49	67%	23%	3%	4%	2%
	50-59	73%	21%	3%	4%	0%
	60+	75%	19%	2%	4%	1%
ФІНАНСОВИЙ СТАН	Не вистачає грошей навіть на харчування	53%	32%	4%	7%	4%
	Вистачає на повсякденні потреби, але одяг купити вже складно	69%	21%	3%	5%	1%
	Загалом грошей вистачає, але замало, щоб купити дорогі речі	76%	19%	0%	4%	0%
	Практично на все вистачає, але купити квартиру чи будинок не можемо	68%	18%	3%	12%	0%
	Практично ні в чому собі не відмовляємо	59%	23%	7%	11%	0%
ТОП КАНДИДАТ	Сергій Надал	69%	23%	3%	4%	1%
ТОП 3 ПАРТІЇ	Європейська Солідарність	81%	15%	1%	3%	0%
	Всеукраїнське об'єднання «Свобода»	79%	16%	2%	3%	0%
	Слуга народу	64%	21%	5%	10%	0%

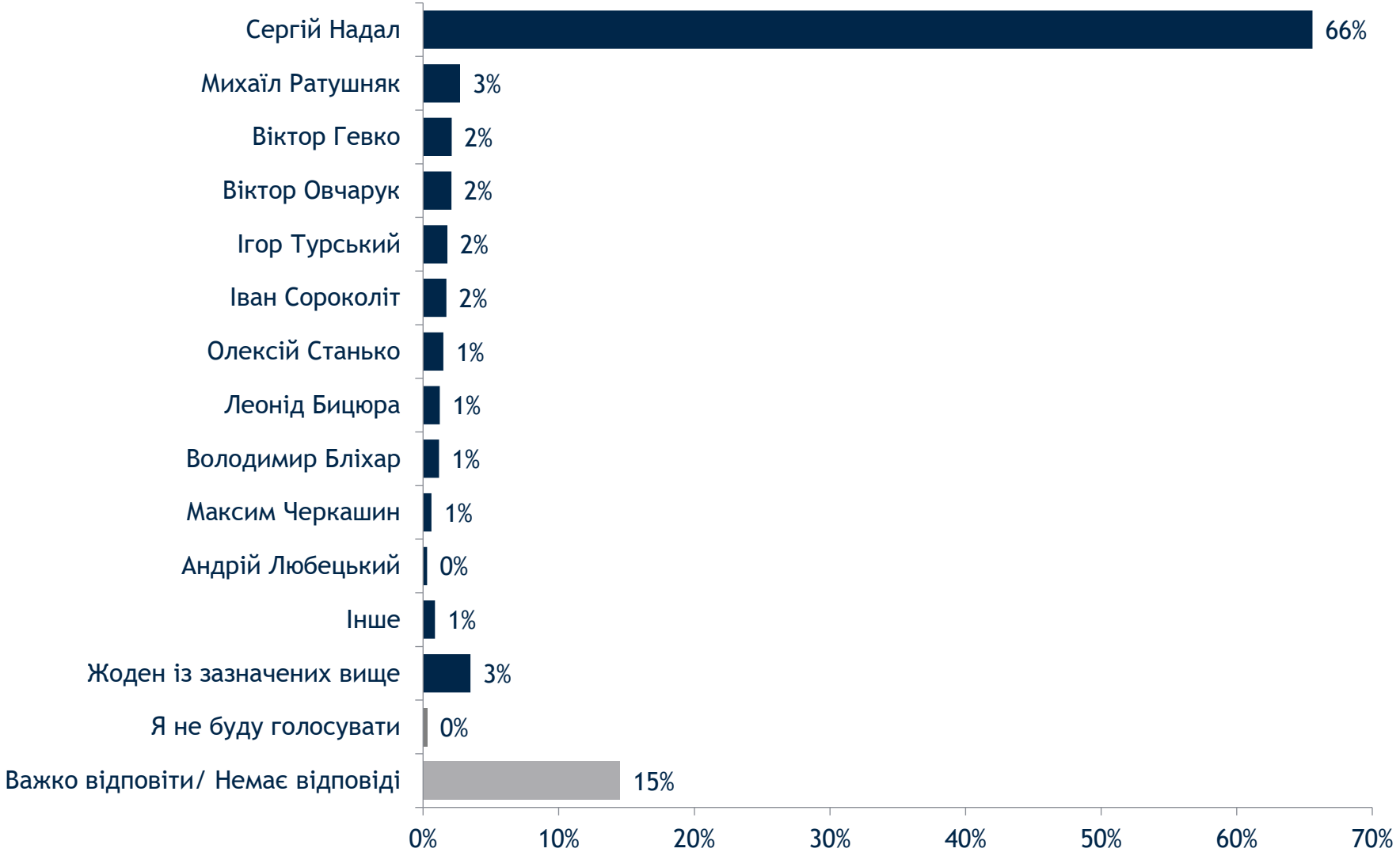


# Чому ви навряд чи будете голосувати на місцевих виборах у жовтні, яка основна причина?

Ті, хто відповів «скоріше не братиму участь» та «малоймовірно», (n=54)



## Якби місцеві вибори відбулися цієї неділі, за кого з кандидатів ви би проголосували?



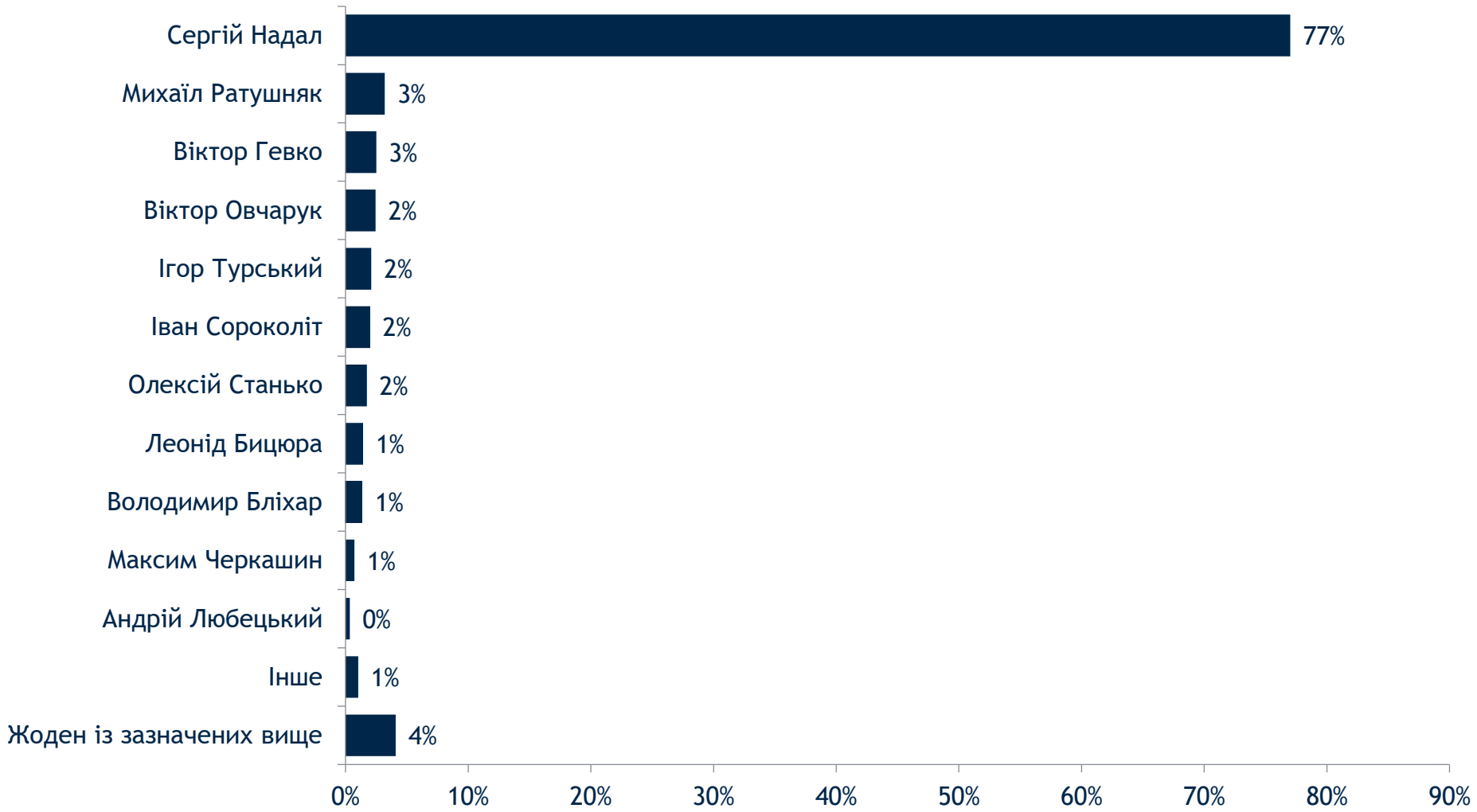
# Якби місцеві вибори відбулися цієї неділі, за кого з кандидатів ви би проголосували?

Розподіл кандидатів, які отримали найбільшу підтримку

		Сергій Надал
	<b>ЗАГАЛОМ</b>	<b>66%</b>
СТАТЬ	Чоловіки	61%
	Жінки	69%
ВІК	18-29	69%
	30-39	61%
	40-49	60%
	50-59	58%
	60+	77%
ФІНАНСОВИЙ СТАН	Не вистачає грошей навіть на харчування	75%
	Вистачає на повсякденні потреби, але одяг купити вже складно	68%
	Загалом грошей вистачає, але замало, щоб купити дорогі речі	67%
	Практично на все вистачає, але купити квартиру чи будинок не можемо	59%
	Практично ні в чому собі не відмовляємо	53%
ТОП 3 ПАРТІЇ	Європейська Солідарність	65%
	Всеукраїнське об'єднання «Свобода»	94%
	Слуга народу	57%

# Якби місцеві вибори відбулися цієї неділі, за кого з кандидатів ви би проголосували?

Серед тих, хто має намір брати участь у виборах, та визначився з вибором, (n=511)



# Якби місцеві вибори відбулися цієї неділі, за яку партію ви би проголосували на виборах до міської ради?



# Якби місцеві вибори відбулися цієї неділі, за яку партію ви би проголосували на виборах до міської ради?

Розподіл партій, що отримали найбільше відповідей

		Європейська Солідарність	Всеукраїнське об'єднання «Свобода»	Слуга народу
	<b>ЗАГАЛОМ</b>	20%	19%	10%
СТАТЬ	Чоловіки	23%	19%	12%
	Жінки	18%	18%	8%
ВІК	18-29	11%	21%	23%
	30-39	24%	18%	8%
	40-49	20%	8%	10%
	50-59	25%	16%	9%
	60+	20%	27%	3%
ФІНАНСОВИЙ СТАН	Не вистачає грошей навіть на харчування	9%	18%	12%
	Вистачає на повсякденні потреби, але одяг купити вже складно	17%	19%	7%
	Загалом грошей вистачає, але замало, щоб купити дорогі речі	25%	17%	8%
	Практично на все вистачає, але купити квартиру чи будинок не можемо	17%	20%	16%
	Практично ні в чому собі не відмовляємо	36%	17%	18%
ТОП КАНДИДАТ	Сергій Надал	20%	27%	9%

# Якби місцеві вибори відбулися цієї неділі, за яку партію ви би проголосували на виборах до міської ради?

Серед тих, хто має намір брати участь у виборах, та визначився з вибором, (n=500)



# Який з цих чинників найбільше визначає ваш вибір політичної партії?

Серед тих, хто відповів, що буде голосувати за партію, (n=463)





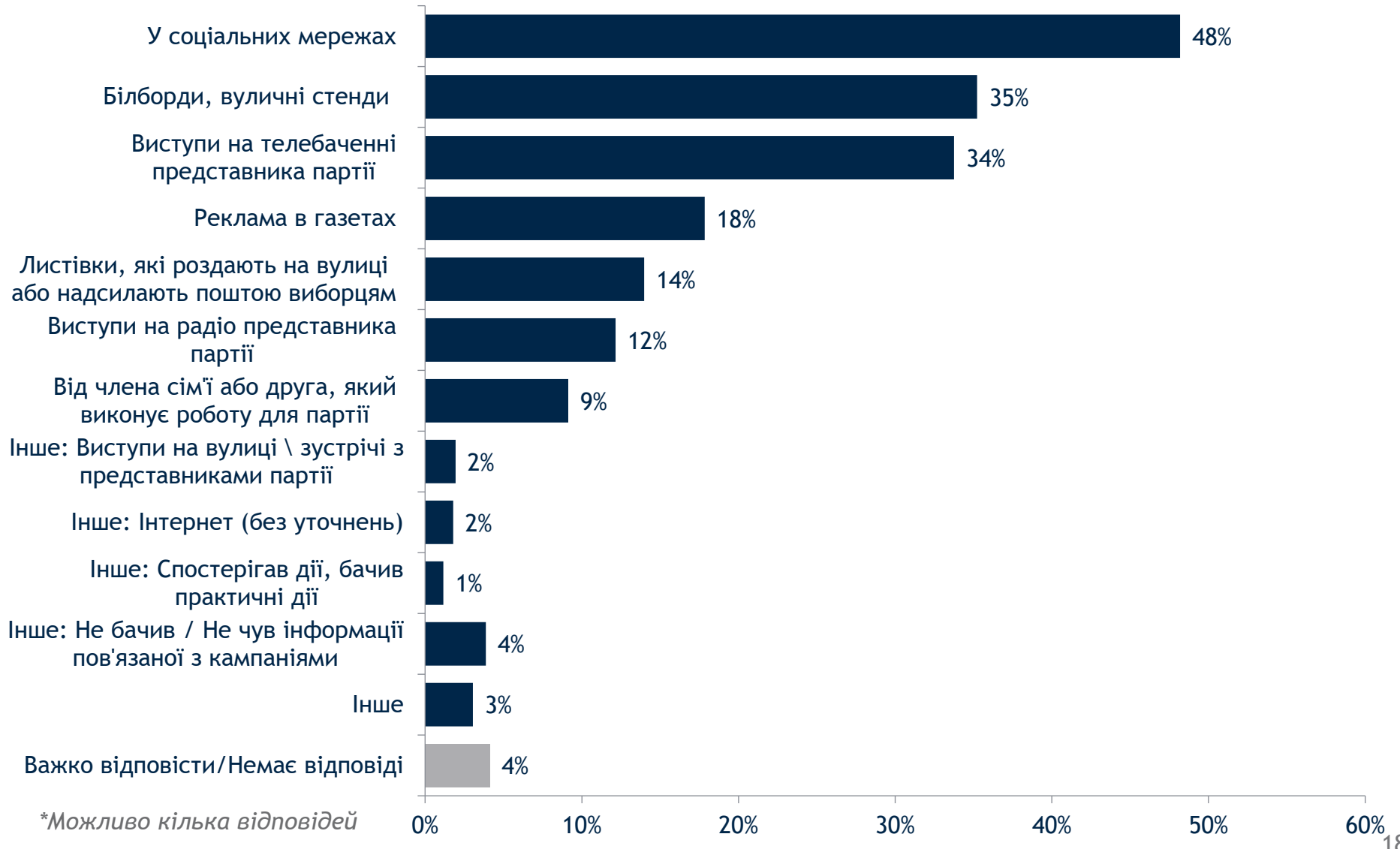
## Який з цих чинників найбільше визначає ваш вибір політичної партії?

Серед тих, хто відповів, що буде голосувати за партію, (n=463)

		Я погоджуюсь з позицією партії щодо важливого для мене загальноукраїнського питання	Я погоджуюсь з позицією партії щодо важливого для мене місцевого питання	Мені подобаються кандидати партії на посаду мера та у депутати нашої міської ради	Мені подобається лідер партії	Партія є найкращою альтернативою нинішньому меру чи депутатам міської ради	Інше	ВВ/НВ	Інше: Мені подобається головна ідея, те, що робить партія	Інше: я бачу реальні дії партії, мені подобається результат
	<b>ЗАГАЛОМ</b>	<b>39%</b>	<b>10%</b>	<b>14%</b>	<b>20%</b>	<b>7%</b>	<b>1%</b>	<b>6%</b>	<b>1%</b>	<b>1%</b>
СТАТЬ	Чоловіки	45%	10%	11%	18%	6%	1%	7%	1%	1%
	Жінки	35%	10%	17%	22%	7%	2%	6%	1%	1%
ВІК	18-29	29%	17%	19%	17%	12%	0%	1%	1%	2%
	30-39	52%	9%	11%	11%	8%	2%	6%	0%	0%
	40-49	46%	9%	11%	20%	5%	1%	6%	1%	1%
	50-59	47%	4%	11%	28%	4%	0%	5%	2%	0%
	60+	25%	10%	18%	25%	4%	3%	12%	2%	1%
ФІНАНСОВИЙ СТАН	Не вистачає грошей навіть на харчування	23%	0%	18%	36%	5%	4%	9%	5%	0%
	Вистачає на повсякденні потреби, але одяг купити вже складно	29%	12%	13%	23%	9%	1%	9%	0%	2%
	Загалом грошей вистачає, але замало, щоб купити дорогі речі	44%	8%	15%	18%	7%	0%	5%	2%	1%
	Практично на все вистачає, але купити квартиру чи будинок не можемо	49%	12%	13%	14%	5%	1%	5%	0%	1%
	Практично ні в чому собі не відмовляємо	40%	15%	16%	22%	0%	0%	7%	0%	0%
ТОП КАНДИДАТ	Сергій Надал	34%	11%	17%	21%	5%	1%	7%	1%	1%
ТОП 3 ПАРТІЇ	Європейська Солідарність	63%	7%	7%	12%	5%	0%	5%	2%	0%
	Всеукраїнське об'єднання «Свобода»	24%	15%	24%	17%	6%	1%	9%	1%	2%
	Слуга народу	31%	11%	15%	27%	10%	1%	2%	1%	2%

# Де ви бачили чи чули передвиборчу агітацію щодо місцевих виборів від партії, якій віддаєте перевагу?\*

Серед тих, хто відповів, що буде голосувати за партії, (n=463)



\*Можливо кілька відповідей

# Де ви бачили чи чули передвиборчу агітацію щодо місцевих виборів від партії, якій віддаєте перевагу?\*

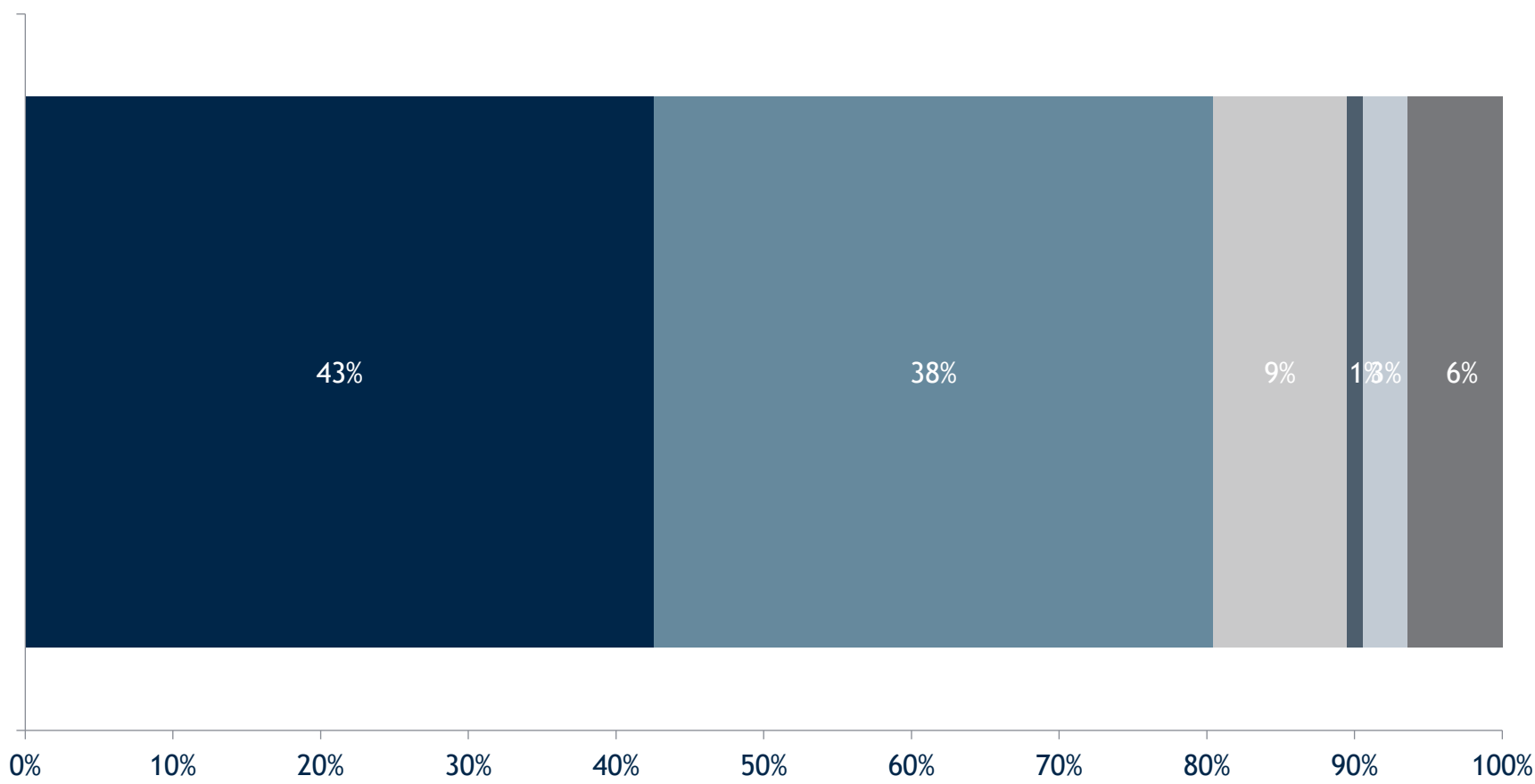
Серед тих, хто відповів, що буде голосувати за партію, (n=463)

		Виступи на телебаченні представника партії	Виступи на радіо представника партії	Реклама в газетах	Білборди, вуличні стенди	Листівки, які роздають на вулиці або надсилають поштою виборцям	У соціальних мережах	Від члена сім'ї або друга, який виконує роботу для партії	Інше	ВВ/НВ	Інше: Інтернет (без уточнення)	Інше: Виступи на вулицях, зустрічі з кандидатами	Інше: Спостерігав дії, бачив практичні дії	Інше: Не бачив / Не чув інформації пов'язаної з кампаніями
	<b>ЗАГАЛОМ</b>	34%	12%	18%	35%	14%	48%	9%	3%	4%	2%	2%	1%	4%
СТАТЬ	Чоловіки	29%	9%	14%	38%	15%	45%	10%	4%	5%	2%	1%	1%	3%
	Жінки	38%	15%	21%	32%	13%	51%	9%	2%	3%	2%	2%	1%	4%
ВІК	18-29	27%	6%	14%	43%	14%	76%	10%	1%	0%	2%	1%	1%	1%
	30-39	25%	10%	16%	46%	18%	51%	7%	4%	2%	1%	1%	1%	3%
	40-49	32%	15%	14%	40%	9%	60%	15%	0%	4%	2%	2%	1%	1%
	50-59	44%	12%	16%	25%	10%	44%	7%	4%	5%	4%	5%	0%	6%
	60+	42%	17%	26%	23%	17%	19%	8%	5%	8%	1%	1%	2%	7%
ФІНАНСОВИЙ СТАН	Не вистачає грошей навіть на харчування	60%	9%	15%	21%	10%	29%	9%	2%	4%	0%	0%	0%	4%
	Вистачає на повсякденні потреби, але одяг купити вже складно	40%	13%	23%	22%	17%	34%	3%	3%	7%	5%	6%	2%	5%
	Загалом грошей вистачає, але замало, щоб купити дорогі речі	29%	13%	17%	39%	13%	62%	10%	3%	2%	1%	1%	1%	4%
	Практично на все вистачає, але купити квартиру чи будинок не можемо	24%	9%	15%	44%	14%	51%	12%	3%	3%	2%	0%	1%	4%
	Практично ні в чому собі не відмовляємо	46%	7%	15%	62%	7%	23%	7%	0%	0%	0%	0%	8%	0%
ТОП КАНДИДАТ	Сергій Надал	38%	13%	20%	35%	13%	48%	10%	2%	4%	1%	1%	1%	3%
ТОП 3 ПАРТІЇ	Європейська Солідарність	38%	13%	14%	37%	15%	47%	9%	5%	4%	1%	1%	1%	0%
	Всеукраїнське об'єднання «Свобода»	40%	15%	28%	36%	15%	47%	11%	5%	2%	2%	0%	2%	3%
	Слуга народу	24%	9%	10%	44%	12%	52%	8%	1%	5%	0%	3%	1%	8%

# Від якої влади більше залежить якість вашого життя і захищеність?

- Від центральної влади
- Від місцевої влади
- Інше: Не залежить від влади
- Інше: Однаково, від місцевої та центральної влад
- Важко відповісти/Немає відповіді

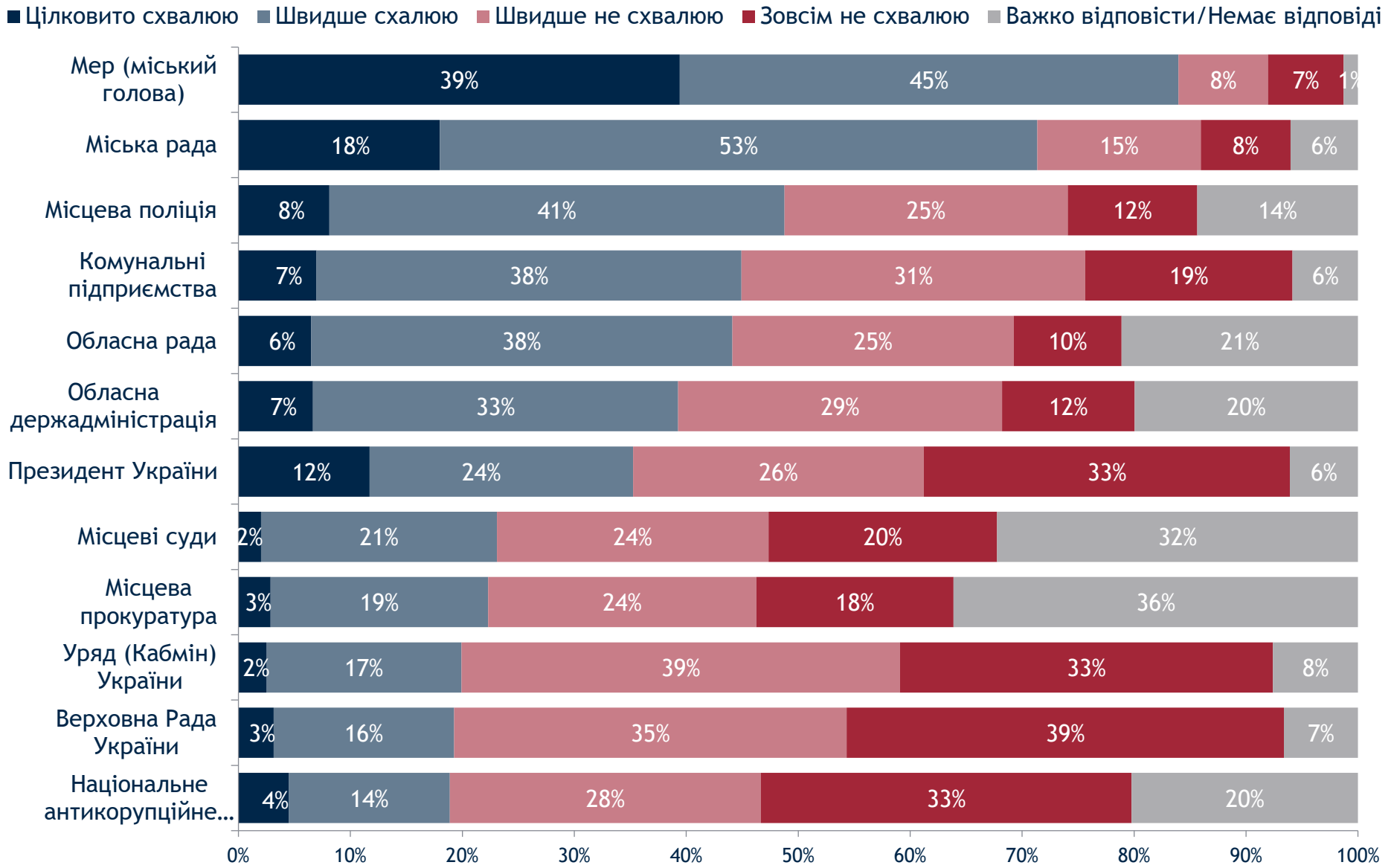
Тернопіль



## Від якої влади більше залежить якість вашого життя і захищеність?

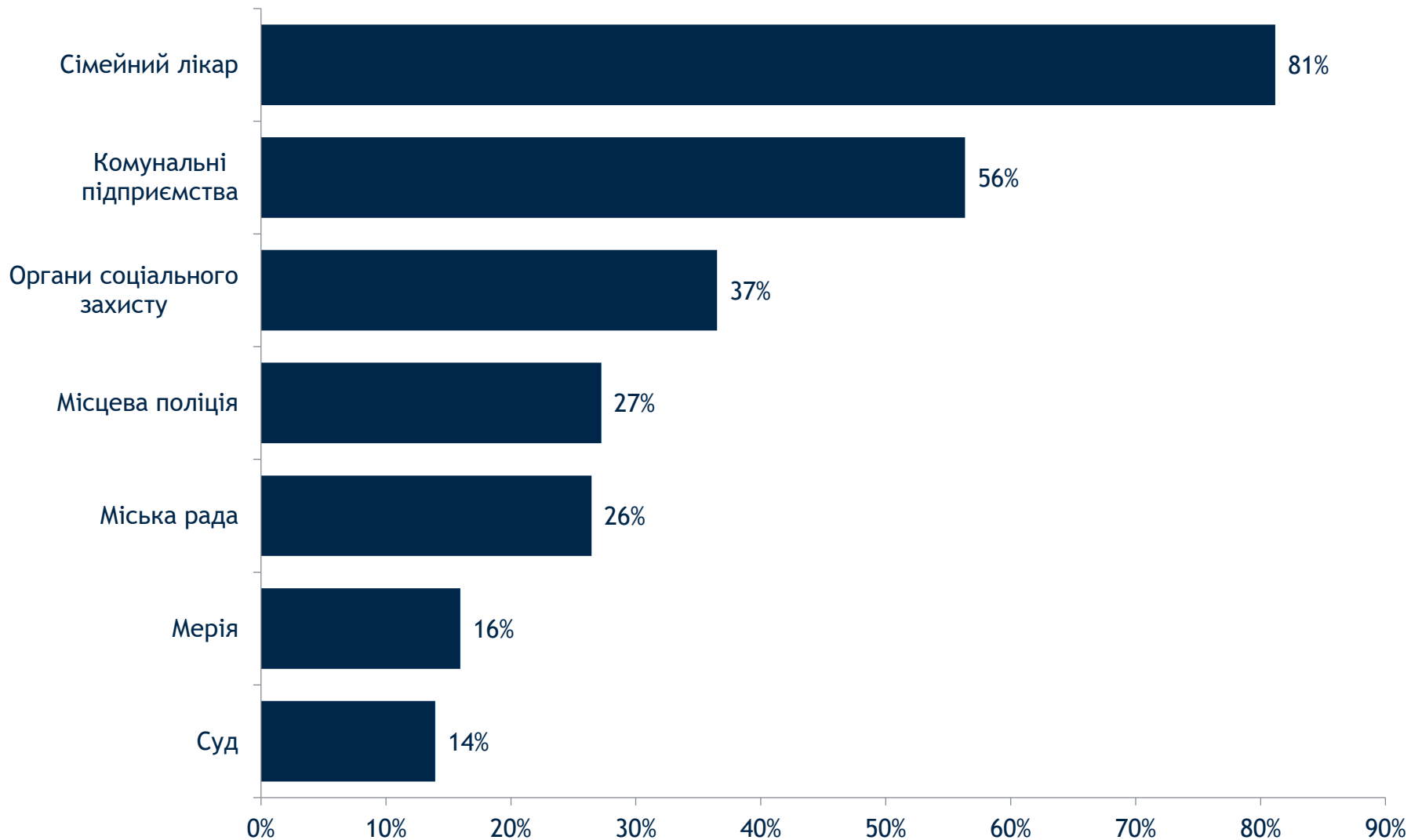
		Від центральної влади	Від місцевої влади	Інше: Однаково, від місцевих та центральної влад	Інше: Не залежить від влади	Інше	ВВ/НВ
	<b>ЗАГАЛОМ</b>	<b>43%</b>	<b>38%</b>	<b>1%</b>	<b>9%</b>	<b>3%</b>	<b>6%</b>
СТАТЬ	Чоловіки	47%	36%	1%	8%	4%	3%
	Жінки	39%	40%	1%	10%	1%	9%
ВІК	18-29	40%	44%	0%	10%	2%	3%
	30-39	46%	38%	1%	10%	2%	3%
	40-49	47%	34%	2%	10%	2%	5%
	50-59	46%	32%	1%	5%	3%	13%
	60+	36%	41%	2%	9%	3%	9%
ФІНАНСОВИЙ СТАН	Не вистачає грошей навіть на харчування	33%	37%	7%	9%	4%	10%
	Вистачає на повсякденні потреби, але одяг купити вже складно	45%	37%	0%	8%	2%	8%
	Загалом грошей вистачає, але замало, щоб купити дорогі речі	45%	37%	0%	11%	3%	5%
	Практично на все вистачає, але купити квартиру чи будинок не можемо	43%	42%	1%	8%	2%	5%
	Практично ні в чому собі не відмовляємо	30%	35%	17%	6%	6%	6%
ТОП КАНДИДАТ	Сергій Надал	41%	42%	1%	7%	2%	6%
ТОП 3 ПАРТІЇ	Європейська Солідарність	56%	30%	0%	9%	2%	4%
	Всеукраїнське об'єднання «Свобода»	31%	51%	2%	6%	3%	7%
	Слуга народу	40%	39%	0%	11%	2%	7%

# Наскільки ви схвалюєте роботу цих державних структур?



# Чи звертались (контактували) ви протягом останніх двох років до таких структур?

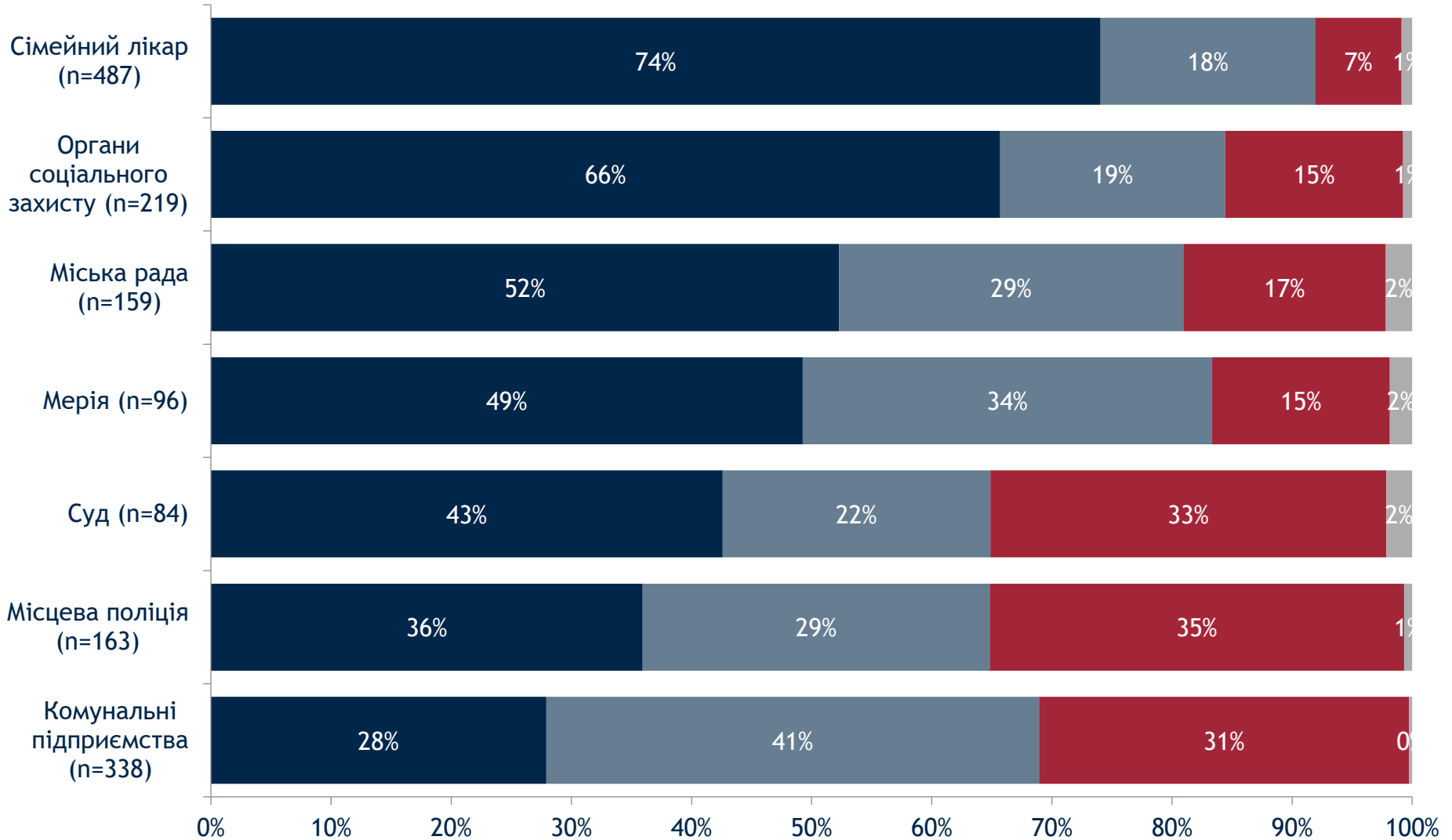
Серед тих, хто відповів «так»



# Ви були задоволені чи незадоволені отриманою послугою?

Серед тих, хто взаємодіяв за останні два роки

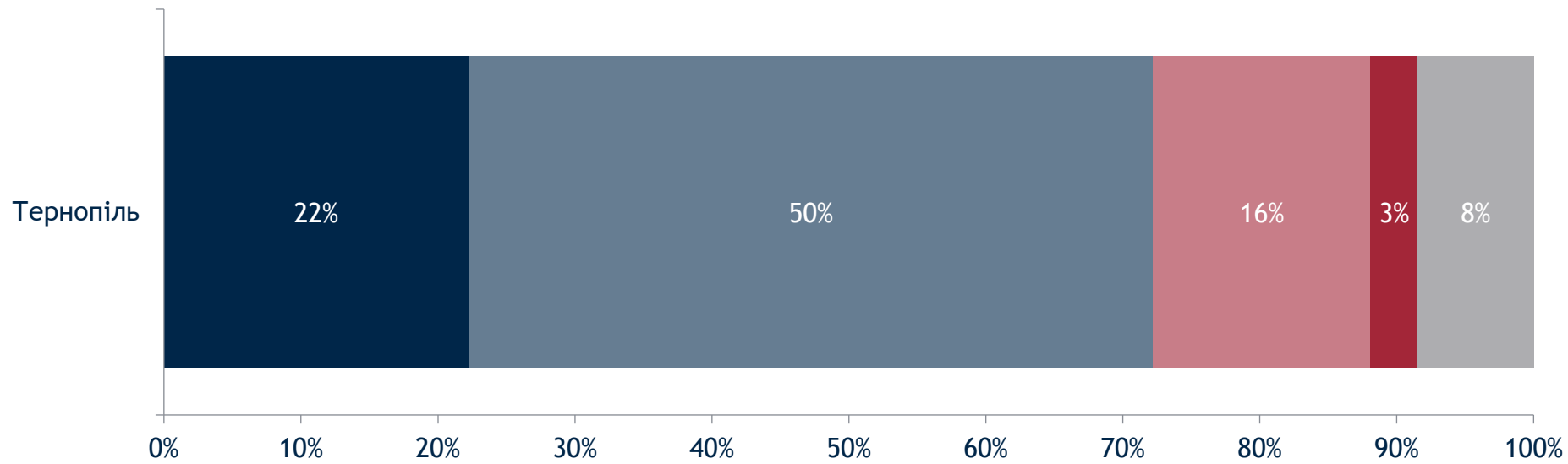
■ Задоволений ■ Ні так, ні так, нейтрально ■ Не задоволений ■ Важко відповісти/Немає відповіді





# На ваш погляд, цьогорічні місцеві вибори у вашому місті будуть ...?

- Абсолютно вільні та чесні
- Достатньою мірою вільні та чесні
- З порушеннями / не вільні та чесні
- З масовими порушеннями / абсолютно нечесні
- Важко відповісти/Немає відповіді

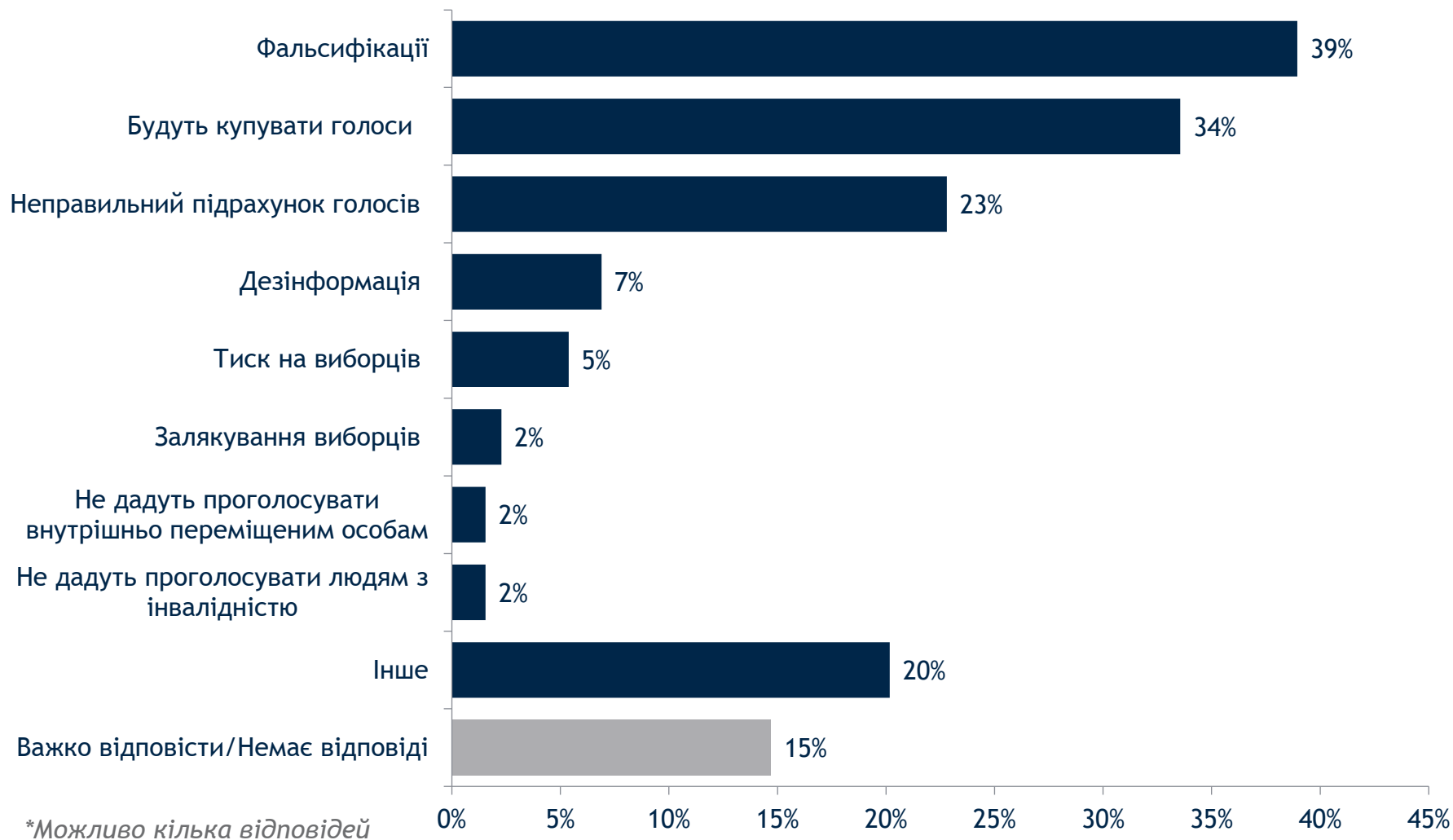


## На ваш погляд, цьогорічні місцеві вибори у вашому місті будуть ...?

		Абсолютно вільні та чесні	Достатньою мірою вільні та чесні	З порушеннями / не вільні та чесні	З масовими порушеннями / абсолютно нечесні	ВВ/НВ
	<b>ЗАГАЛОМ</b>	22%	50%	16%	3%	8%
СТАТЬ	Чоловіки	21%	52%	16%	3%	7%
	Жінки	23%	48%	16%	3%	9%
ВІК	18-29	31%	51%	13%	2%	3%
	30-39	25%	52%	15%	2%	6%
	40-49	13%	64%	15%	6%	3%
	50-59	22%	47%	13%	3%	14%
	60+	20%	39%	21%	4%	16%
ФІНАНСОВИЙ СТАН	Не вистачає грошей навіть на харчування	22%	30%	16%	5%	26%
	Вистачає на повсякденні потреби, але одяг купити вже складно	22%	41%	23%	5%	9%
	Загалом грошей вистачає, але замало, щоб купити дорогі речі	22%	56%	14%	3%	4%
	Практично на все вистачає, але купити квартиру чи будинок не можемо	22%	59%	12%	1%	6%
	Практично ні в чому собі не відмовляємо	30%	35%	12%	11%	11%
ТОП КАНДИДАТ	Сергій Надал	24%	52%	13%	3%	8%
ТОП 3 ПАРТІЇ	Європейська Солідарність	23%	50%	17%	3%	7%
	Всеукраїнське об'єднання «Свобода»	23%	55%	14%	0%	8%
	Слуга народу	27%	46%	19%	3%	6%

# Які можливі порушення або обставини найбільше вас непокоять щодо місцевих виборів у вашому місті у жовтні 2020 року ?

Серед тих, хто очікує, що вибори у їхньому місті будуть “з порушеннями/не вільні та чесні” або “з масовими порушеннями/абсолютно нечесні”, (n=116)

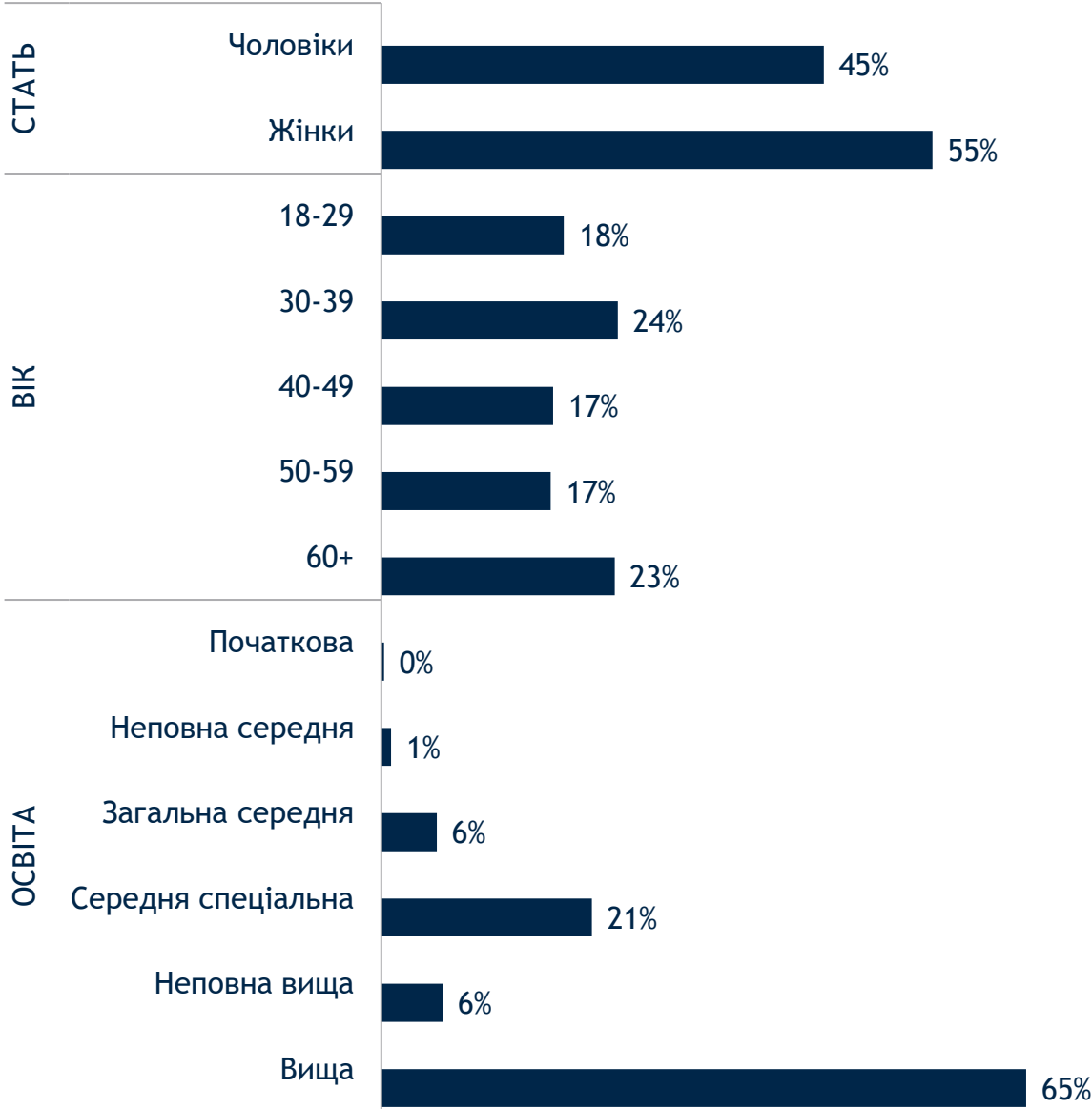


# На вашу думку, які три сфери повинні стати головними пріоритетами для вашої міської влади після місцевих виборів?\*



\*Можливо кілька відповідей

# Демографія



# Демографія



International Republican Institute  
(202) 408-9450 | info@iri.org  
[www.IRI.org](http://www.IRI.org) | @IRIGlobal

