



# Опитування громадської думки: жителів міста Рівне

---

24-26 вересня, 2020



# Методологія

- Опитування було проведено соціологічною фірмою Info Sapiens від імені [Центру аналізу та соціологічних досліджень Міжнародного республіканського інституту](#).
- Дані були зібрані у місті Рівне
- Польові роботи: 24-26 вересня, 2020 року
- Метод: телефонні інтер'ю (CATI)
- Розмір вибірки складає n=600 постійних жителів міста Рівне віком від 18 років і старше. Вибірка є репрезентативною для населення міста за віком і статтю.
- Дані опитування, отримані в місті, були зважені за статтю та віком на основі даних Державної Служби Статистики України станом на 1 січня 2019 року.
- Статистична похибка отриманих результатів не перевищує 4%.
- Досяжність респондентів склала 8,9%.
- Сума відсотків відповідей у графіках та діаграмах може не дорівнювати 100% через округлення.
- Опитування було профінансовано [Агентством США з міжнародного розвитку \(USAID\)](#).

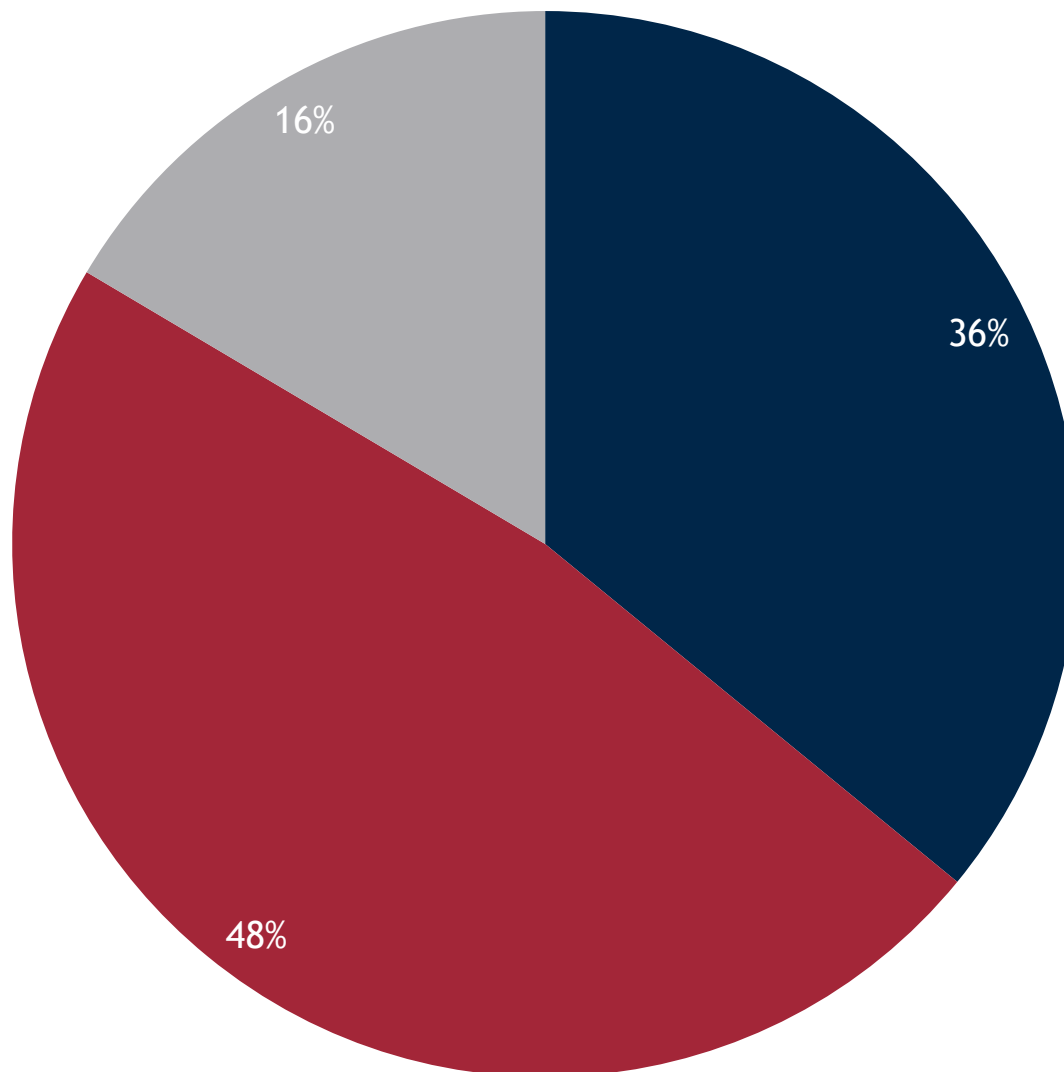
# Часто згадуваний розподіл\*

| Розподіл        | Категорія   | Дані  |
|-----------------|---|-------|
| Стать           | Чоловіки  | n=266 |
|                 | Жінки   | n=334 |
| Вік             | 18-29   | n=115 |
|                 | 30-39   | n=142 |
|                 | 40-49   | n=103 |
|                 | 50-59   | n=101 |
|                 | 60+   | n=138 |
| Фінансовий стан | Не вистачає грошей навіть на харчування                             | n=31  |
|                 | Вистачає на повсякденні потреби, але одяг купити вже складно        | n=145 |
|                 | Загалом грошей вистачає, але замало, щоб купити дорогі речі         | n=203 |
|                 | Практично на все вистачає, але купити квартиру чи будинок не можемо | n=174 |
|                 | Практично ні в чому собі не відмовляємо                             | n=24  |
| ТОП 2 Кандидати | Віктор Шакирзян   | n=135 |
|                 | Олексій Муляренко   | n=55  |
| ТОП 2 Партії    | Європейська Солідарність  | n=119 |
|                 | Слуга народу  | n=99  |

\*Дані міст зважені. Похибка репрезентативності може відрізнятись, залежно від розмірів вибірки n.

Якщо говорити про Україну загалом, як Ви вважаєте, країна рухається в правильному чи в неправильному напрямку?

■ У правильному напрямку    ■ У неправильному напрямку    ■ Важко відповісти/Немає відповіді

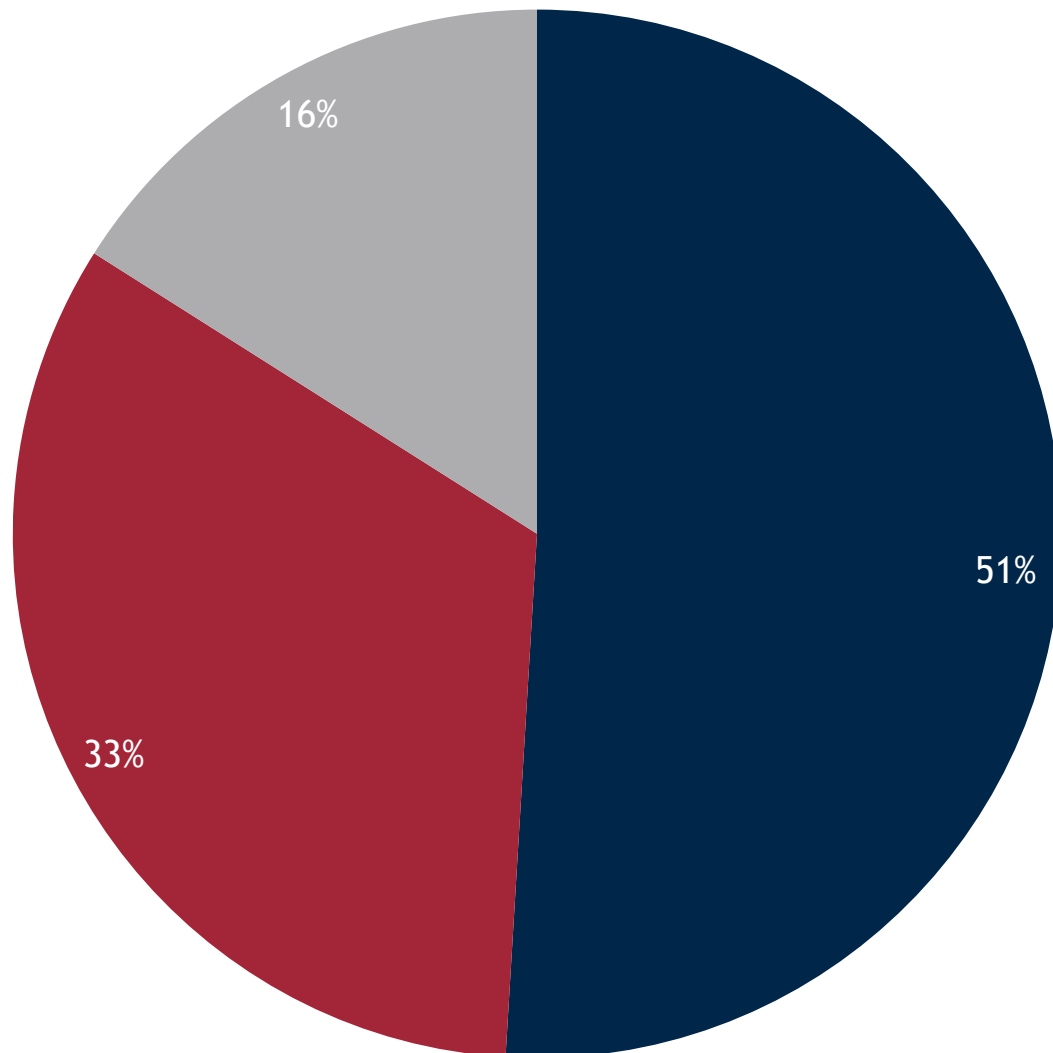


Якщо говорити про Ваше місто, як Ви вважаєте, справи тут загалом йдуть в правильному чи в неправильному напрямку?

■ У правильному напрямку

■ У неправильному напрямку

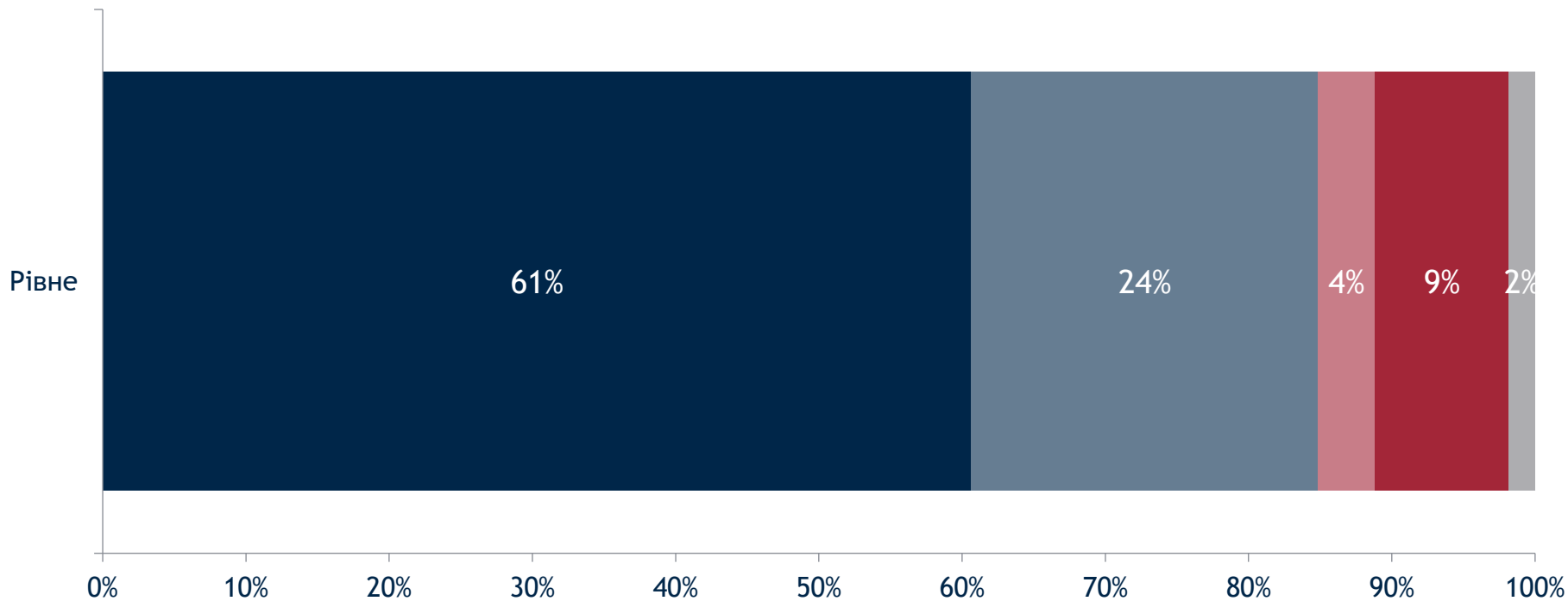
■ Важко відповісти/Немає відповіді



|                 |   | Якщо говорити про Україну загалом, як Ви вважаєте, країна рухається в правильному чи в неправильному напрямку? |                          |                                   | Якщо говорити про Ваше місто, як Ви вважаєте, справи тут загалом йдуть в правильному чи в неправильному напрямку? |                          |                                   |
|-----------------|---|--|--------------------------|-----------------------------------|---|--------------------------|-----------------------------------|
|                 |   | у правильному у напрямку   | у неправильному напрямку | Важко відповісти/Не має відповіді | у правильному у напрямку  | у неправильному напрямку | Важко відповісти/Не має відповіді |
|                 | <b>ЗАГАЛОМ</b>  | <b>36%</b>   | <b>48%</b>               | <b>16%</b>                        | <b>51%</b>  | <b>33%</b>               | <b>16%</b>                        |
| СТАТЬ           | Чоловіки  | 38%  | 44%                      | 17%                               | 49%   | 34%                      | 17%                               |
|                 | Жінки   | 34%  | 50%                      | 16%                               | 53%   | 31%                      | 16%                               |
| ВІК             | 18-29   | 49%  | 38%                      | 13%                               | 51%   | 40%                      | 9%                                |
|                 | 30-39   | 42%  | 43%                      | 14%                               | 54%   | 33%                      | 13%                               |
|                 | 40-49   | 28%  | 51%                      | 20%                               | 47%   | 34%                      | 18%                               |
|                 | 50-59   | 39%  | 48%                      | 13%                               | 57%   | 24%                      | 19%                               |
|                 | 60+   | 22%  | 58%                      | 20%                               | 46%   | 31%                      | 22%                               |
| ФІНАНСОВИЙ СТАН | Не вистачає грошей навіть на харчування                             | 7%   | 69%                      | 23%                               | 26%   | 50%                      | 23%                               |
|                 | Вистачає на повсякденні потреби, але одяг купити вже складно        | 32%  | 51%                      | 17%                               | 56%   | 24%                      | 19%                               |
|                 | Загалом грошей вистачає, але замало, щоб купити дорогі речі         | 42%  | 40%                      | 17%                               | 53%   | 32%                      | 14%                               |
|                 | Практично на все вистачає, але купити квартиру чи будинок не можемо | 38%  | 49%                      | 13%                               | 52%   | 35%                      | 13%                               |
|                 | Практично ні в чому собі не відмовляємо                             | 34%  | 50%                      | 15%                               | 49%   | 39%                      | 9%                                |
| ТОП 2 КАНДИДАТИ | Віктор Шакирзян   | 42%  | 46%                      | 12%                               | 55%   | 35%                      | 10%                               |
|                 | Олексій Муляренко   | 36%  | 50%                      | 14%                               | 61%   | 26%                      | 13%                               |
| ТОП 2 ПАРТІЇ    | Європейська Солідарність  | 25%  | 59%                      | 15%                               | 52%   | 34%                      | 15%                               |
|                 | Слуга народу  | 77%  | 11%                      | 11%                               | 63%   | 29%                      | 7%                                |

## Яка ймовірність, що ви будете голосувати на місцевих виборах у жовтні 2020 року?

- Дуже ймовірно, що візьму участь
- Скоріше візьму участь
- Скоріше не братиму участь
- Мало ймовірно, що візьму участь
- Важко відповісти/Немає відповіді



## Яка ймовірність, що ви будете голосувати на місцевих виборах у жовтні 2020 року?

|                 |   | Дуже ймовірно, що візьму участь | Скоріше візьму участь | Скоріше не братиму участь | Малоймовірно, що візьму участь | Важко відповісти/ Немає відповіді |
|-----------------|---|---------------------------------|-----------------------|---------------------------|--------------------------------|-----------------------------------|
|                 | <b>ЗАГАЛОМ</b>  | 61%                             | 24%                   | 4%                        | 9%                             | 2%                                |
| СТАТЬ           | Чоловіки  | 64%                             | 20%                   | 5%                        | 9%                             | 2%                                |
|                 | Жінки   | 58%                             | 28%                   | 3%                        | 10%                            | 1%                                |
| ВІК             | 18-29   | 52%                             | 27%                   | 5%                        | 15%                            | 1%                                |
|                 | 30-39   | 67%                             | 18%                   | 5%                        | 8%                             | 1%                                |
|                 | 40-49   | 58%                             | 29%                   | 4%                        | 9%                             | 1%                                |
|                 | 50-59   | 62%                             | 22%                   | 3%                        | 9%                             | 4%                                |
|                 | 60+   | 63%                             | 26%                   | 3%                        | 7%                             | 2%                                |
| ФІНАНСОВИЙ СТАН | Не вистачає грошей навіть на харчування                             | 56%                             | 23%                   | 8%                        | 9%                             | 5%                                |
|                 | Вистачає на повсякденні потреби, але одяг купити вже складно        | 56%                             | 29%                   | 4%                        | 10%                            | 1%                                |
|                 | Загалом грошей вистачає, але замало, щоб купити дорогі речі         | 62%                             | 22%                   | 5%                        | 10%                            | 1%                                |
|                 | Практично на все вистачає, але купити квартиру чи будинок не можемо | 59%                             | 26%                   | 4%                        | 11%                            | 0%                                |
|                 | Практично ні в чому собі не відмовляємо                             | 81%                             | 12%                   | 0%                        | 3%                             | 5%                                |
| ТОП 2 КАНДИДАТИ | Віктор Шакирзян   | 59%                             | 28%                   | 4%                        | 8%                             | 2%                                |
|                 | Олексій Муляренко   | 70%                             | 24%                   | 3%                        | 3%                             | 0%                                |
| ТОП 2 ПАРТІЇ    | Європейська Солідарність  | 70%                             | 23%                   | 4%                        | 2%                             | 1%                                |
|                 | Слуга народу  | 62%                             | 26%                   | 4%                        | 8%                             | 0%                                |

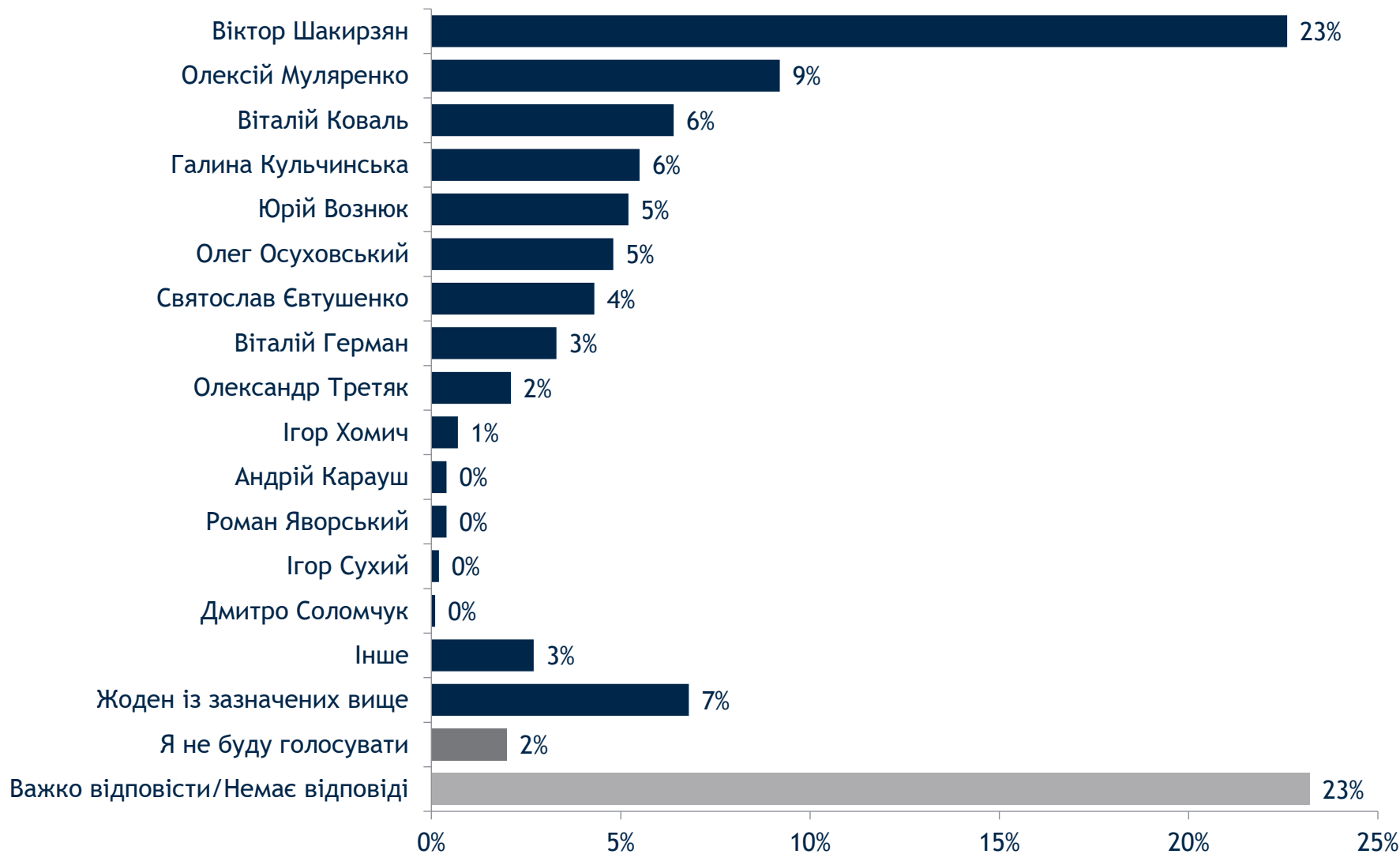


# Чому ви навряд чи будете голосувати на місцевих виборах у жовтні, яка основна причина?

Ті, хто відповів «скоріше не братиму участь» та «малоймовірно», (n=80)



## Якби місцеві вибори відбулися цієї неділі, за кого з кандидатів ви би проголосували?



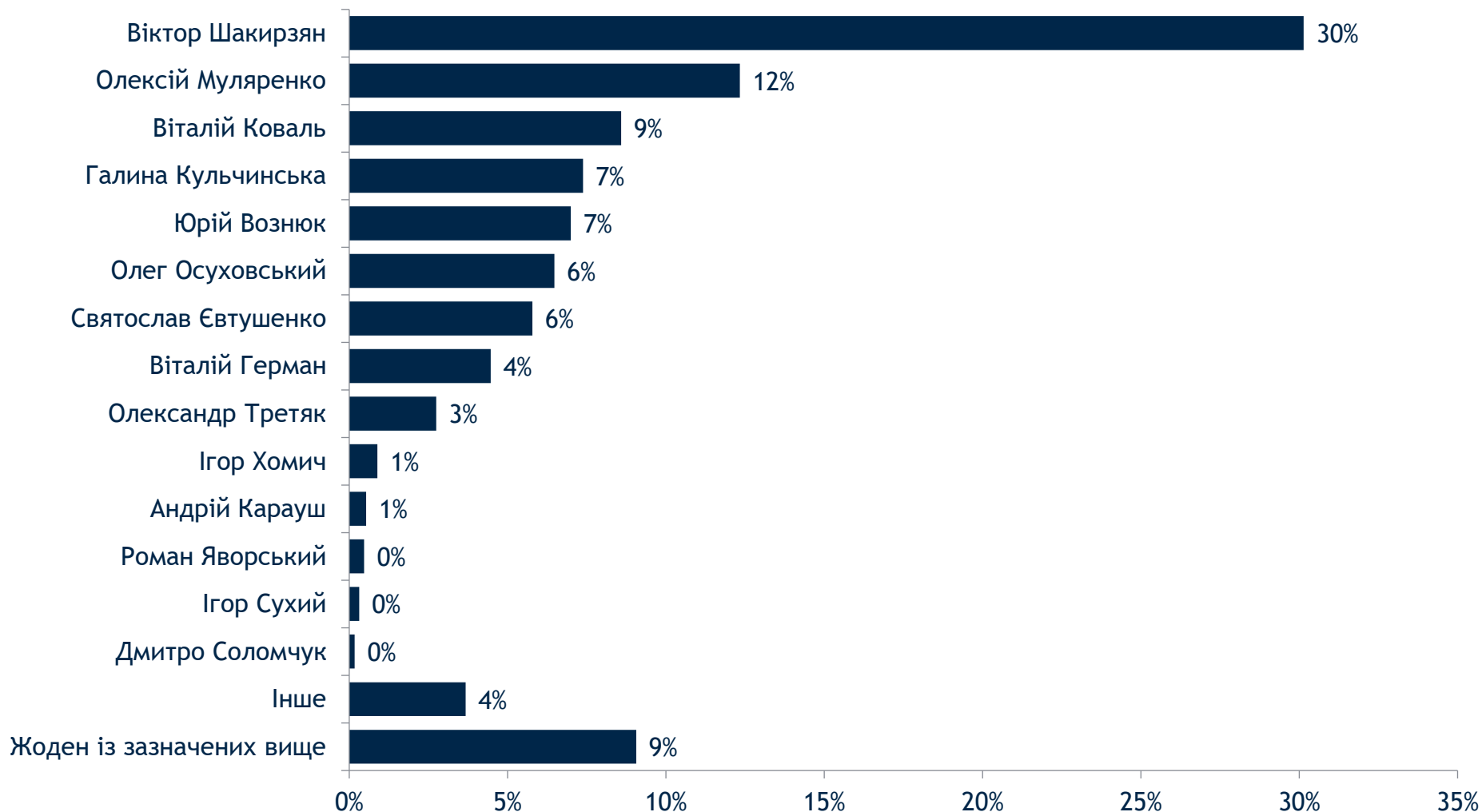
## Якби місцеві вибори відбулися цієї неділі, за кого з кандидатів ви би проголосували?

Розподіл кандидатів, які отримали найбільшу підтримку

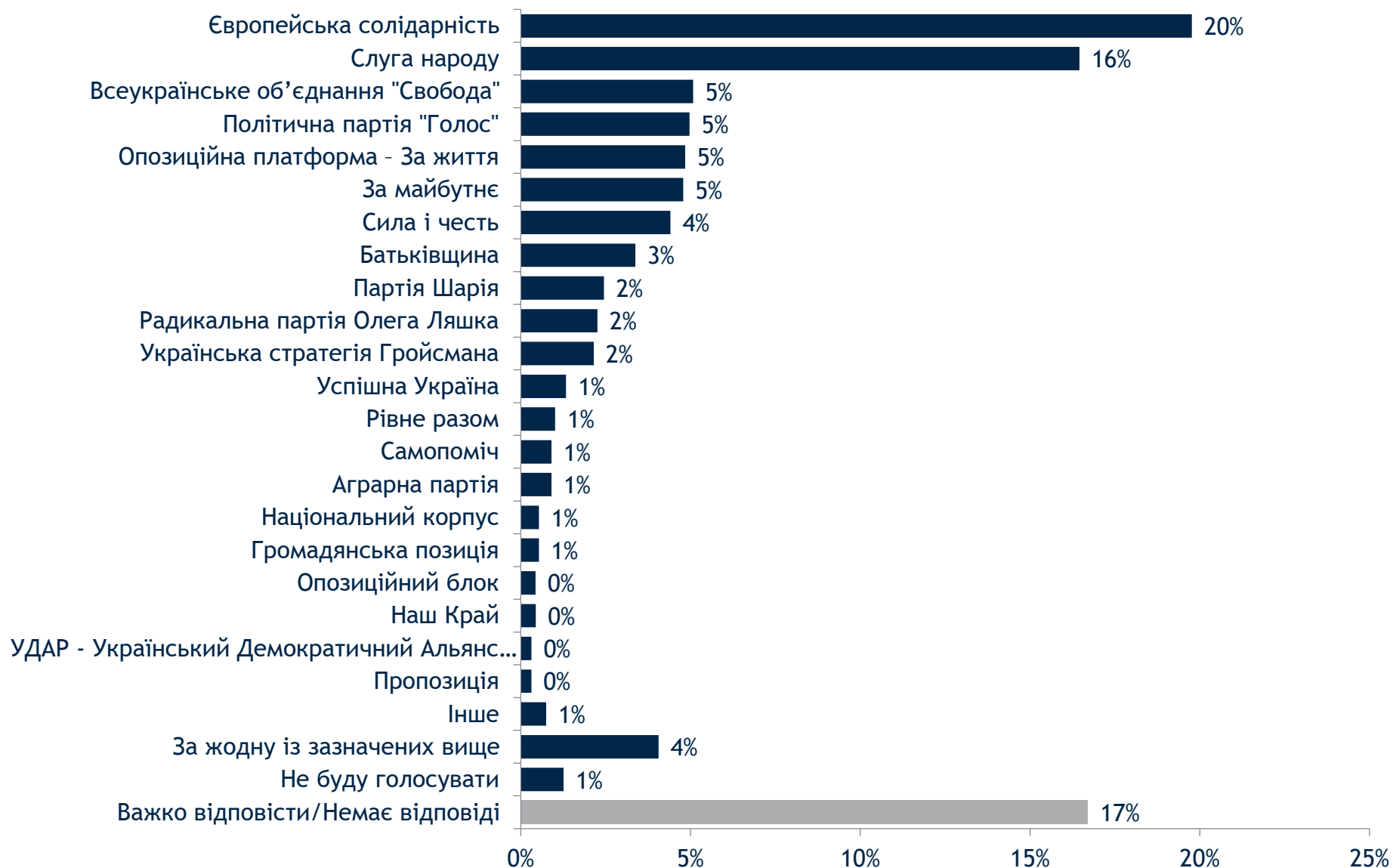
|                 |   | Віктор Шакирзян | Олексій Муляренко |
|-----------------|---|-----------------|-------------------|
|                 | <b>ЗАГАЛОМ</b>  | <b>23%</b>      | <b>9%</b>         |
| СТАТЬ           | Чоловіки  | 19%             | 10%               |
|                 | Жінки   | 25%             | 9%                |
| ВІК             | 18-29   | 24%             | 13%               |
|                 | 30-39   | 25%             | 8%                |
|                 | 40-49   | 25%             | 12%               |
|                 | 50-59   | 12%             | 7%                |
|                 | 60+   | 25%             | 7%                |
| ФІНАНСОВИЙ СТАН | Не вистачає грошей навіть на харчування                             | 23%             | 7%                |
|                 | Вистачає на повсякденні потреби, але одяг купити вже складно        | 25%             | 8%                |
|                 | Загалом грошей вистачає, але замало, щоб купити дорогі речі         | 22%             | 8%                |
|                 | Практично на все вистачає, але купити квартиру чи будинок не можемо | 23%             | 14%               |
|                 | Практично ні в чому собі не відмовляємо                             | 17%             | 5%                |
| ТОП 2 ПАРТІЇ    | Європейська Солідарність  | 20%             | 23%               |
|                 | Слуга народу  | 30%             | 7%                |

## Якби місцеві вибори відбулися цієї неділі, за кого з кандидатів ви би проголосували?

Серед тих, хто має намір брати участь у виборах, та визначився з вибором, (n=449)



## Якби місцеві вибори відбулися цієї неділі, за яку партію ви би проголосували на виборах до міської ради?



# Якби місцеві вибори відбулися цієї неділі, за яку партію ви би проголосували на виборах до міської ради?

Розподіл партій, що отримали найбільше відповідей

|                 |   | Європейська солідарність | Слуга народу |
|-----------------|---|--------------------------|--------------|
|                 | <b>ЗАГАЛОМ</b>  | <b>20%</b>               | <b>16%</b>   |
| СТАТЬ           | Чоловіки  | 24%                      | 15%          |
|                 | Жінки   | 17%                      | 18%          |
| ВІК             | 18-29   | 17%                      | 27%          |
|                 | 30-39   | 19%                      | 17%          |
|                 | 40-49   | 24%                      | 14%          |
|                 | 50-59   | 23%                      | 15%          |
|                 | 60+   | 17%                      | 10%          |
| ФІНАНСОВИЙ СТАН | Не вистачає грошей навіть на харчування                             | 9%                       | 16%          |
|                 | Вистачає на повсякденні потреби, але одяг купити вже складно        | 14%                      | 12%          |
|                 | Загалом грошей вистачає, але замало, щоб купити дорогі речі         | 23%                      | 18%          |
|                 | Практично на все вистачає, але купити квартиру чи будинок не можемо | 24%                      | 19%          |
|                 | Практично ні в чому собі не відмовляємо                             | 13%                      | 21%          |
| ТОП 2 КАНДИДАТИ | Віктор Шакирзян   | 17%                      | 22%          |
|                 | Олексій Муляренко   | 48%                      | 13%          |

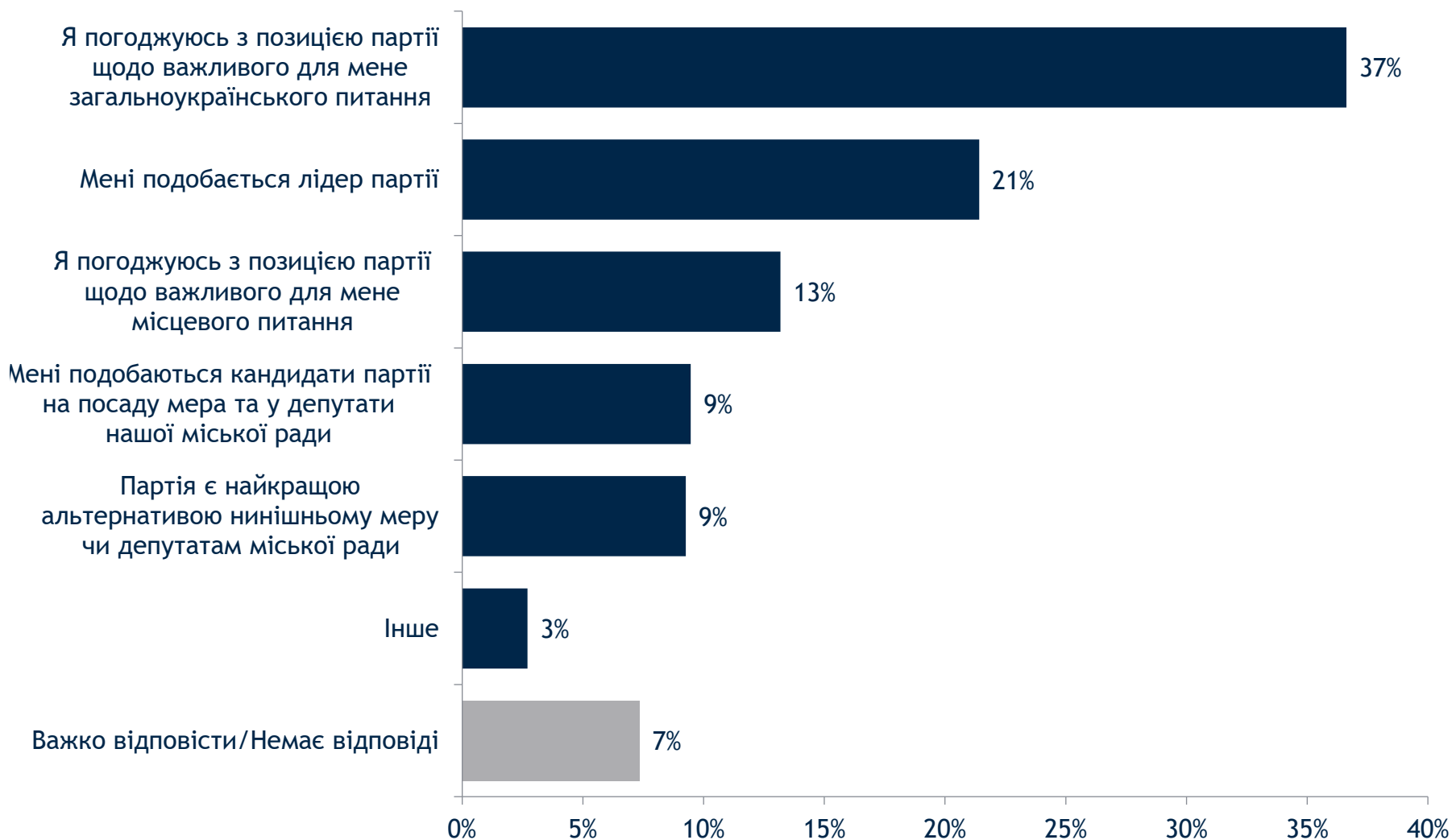
## Якби місцеві вибори відбулися цієї неділі, за яку партію ви би проголосували на виборах до міської ради?

Серед тих, хто має намір брати участь у виборах, та визначився з вибором, (n=492)



# Який з цих чинників найбільше визначає ваш вибір політичної партії?

Серед тих, хто відповів, що буде голосувати за партії, (n=463)





## Який з цих чинників найбільше визначає ваш вибір політичної партії?

Серед тих, хто відповів, що буде голосувати за партії, (n=463)

|                 |   | Я погоджуюсь з позицією партії щодо важливого для мене загальноукраїнського питання | Я погоджуюсь з позицією партії щодо важливого для мене місцевого питання | Мені подобаються кандидати партії на посаду мера та у депутати нашої міської ради | Мені подобається лідер партії | Партія є найкращою альтернативою нинішньому меру чи депутатам міської ради | Інше      | ВВ/НВ     |
|-----------------|---|---|--|---|-------------------------------|--|-----------|-----------|
|                 | <b>ЗАГАЛОМ</b>  | <b>37%</b>  | <b>13%</b>   | <b>9%</b>   | <b>21%</b>                    | <b>9%</b>  | <b>3%</b> | <b>7%</b> |
| СТАТЬ           | Чоловіки  | 37%   | 11%  | 10%   | 21%                           | 10%  | 2%        | 8%        |
|                 | Жінки   | 36%   | 15%  | 9%  | 22%                           | 9%   | 3%        | 6%        |
| ВІК             | 18-29   | 28%   | 18%  | 12%   | 14%                           | 22%  | 4%        | 2%        |
|                 | 30-39   | 40%   | 14%  | 12%   | 21%                           | 10%  | 1%        | 1%        |
|                 | 40-49   | 43%   | 17%  | 7%  | 23%                           | 7%   | 0%        | 3%        |
|                 | 50-59   | 41%   | 11%  | 10%   | 29%                           | 1%   | 2%        | 6%        |
|                 | 60+   | 34%   | 7%   | 7%  | 22%                           | 4%   | 5%        | 19%       |
| ФІНАНСОВИЙ СТАН | Не вистачає грошей навіть на харчування                             | 31%   | 5%   | 8%  | 18%                           | 5%   | 0%        | 33%       |
|                 | Вистачає на повсякденні потреби, але одяг купити вже складно        | 35%   | 11%  | 10%   | 26%                           | 8%   | 1%        | 8%        |
|                 | Загалом грошей вистачає, але замало, щоб купити дорогі речі         | 38%   | 16%  | 10%   | 20%                           | 9%   | 3%        | 5%        |
|                 | Практично на все вистачає, але купити квартиру чи будинок не можемо | 39%   | 14%  | 10%   | 18%                           | 11%  | 4%        | 3%        |
|                 | Практично ні в чому собі не відмовляємо                             | 36%   | 11%  | 4%  | 32%                           | 10%  | 4%        | 4%        |
| ТОП 2 КАНДИДАТИ | Віктор Шакирзян   | 33%   | 19%  | 10%   | 14%                           | 11%  | 1%        | 11%       |
|                 | Олексій Муляренко   | 39%   | 14%  | 9%  | 24%                           | 3%   | 4%        | 7%        |
| ТОП 2 ПАРТІЇ    | Європейська Солідарність  | 50%   | 8%   | 7%  | 17%                           | 9%   | 2%        | 6%        |
|                 | Слуга народу  | 33%   | 11%  | 10%   | 25%                           | 15%  | 1%        | 6%        |

# Де ви бачили чи чули передвиборчу агітацію щодо місцевих виборів від партії, якій віддаєте перевагу?\*

Серед тих, хто відповів, що буде голосувати за партії, (n=463)



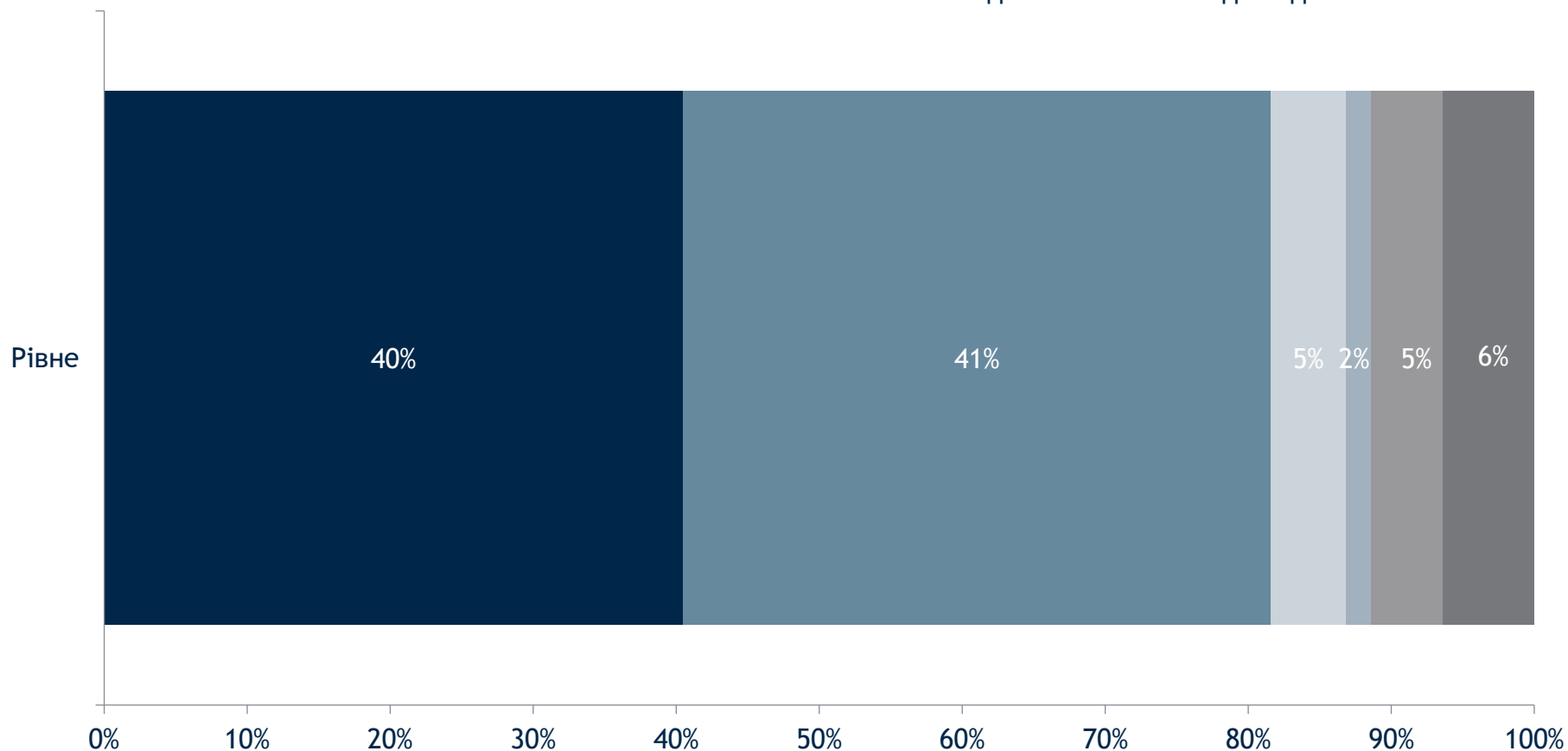
# Де ви бачили чи чули передвиборчу агітацію щодо місцевих виборів від партії, якій віддаєте перевагу?\*

Серед тих, хто відповів, що буде голосувати за партії, (n=463)

|                 |   | Виступи на телебаченні представника партії | Виступи на радіо представника партії | Реклама в газетах | Білборди, вуличні стенди | Листівки, які роздають на вулиці або надсилають поштою виборцям | У соціальних мережах | Від члена сім'ї або друга, який виконує роботу для партії | Інше      | ВВ/НВ     | Інше: Інтернет (без уточнень) | Інше: Виступи на вулицях, зустрічі з кандидатами | Інше: Не бачив / Не чув інформації пов'язаної з кампаніями |
|-----------------|---|--|--------------------------------------|-------------------|--------------------------|---|----------------------|---|-----------|-----------|-------------------------------|--|--|
|                 | <b>ЗАГАЛОМ</b>  | <b>36%</b>                                 | <b>13%</b>                           | <b>24%</b>        | <b>43%</b>               | <b>29%</b>  | <b>49%</b>           | <b>9%</b>   | <b>5%</b> | <b>3%</b> | <b>2%</b>                     | <b>3%</b>  | <b>2%</b>  |
| СТАТЬ           | Чоловіки  | 31%  | 13%                                  | 16%               | 41%                      | 26%   | 50%                  | 10%   | 5%        | 5%        | 3%                            | 2%   | 4%   |
|                 | Жінки   | 40%  | 13%                                  | 31%               | 44%                      | 31%   | 48%                  | 8%  | 4%        | 2%        | 0%                            | 4%   | 1%   |
| ВІК             | 18-29   | 31%  | 13%                                  | 15%               | 56%                      | 31%   | 72%                  | 8%  | 6%        | 1%        | 1%                            | 6%   | 0%   |
|                 | 30-39   | 34%  | 13%                                  | 18%               | 48%                      | 24%   | 66%                  | 11%   | 2%        | 1%        | 3%                            | 2%   | 1%   |
|                 | 40-49   | 39%  | 17%                                  | 25%               | 49%                      | 29%   | 57%                  | 11%   | 1%        | 4%        | 1%                            | 1%   | 3%   |
|                 | 50-59   | 32%  | 12%                                  | 29%               | 34%                      | 30%   | 42%                  | 10%   | 8%        | 5%        | 1%                            | 3%   | 1%   |
|                 | 60+   | 44%  | 11%                                  | 34%               | 28%                      | 30%   | 14%                  | 6%  | 6%        | 4%        | 1%                            | 2%   | 6%   |
| ФІНАНСОВИЙ СТАН | Не вистачає грошей навіть на харчування                             | 50%  | 12%                                  | 35%               | 25%                      | 25%   | 22%                  | 7%  | 5%        | 0%        | 0%                            | 0%   | 0%   |
|                 | Вистачає на повсякденні потреби, але одяг купити вже складно        | 42%  | 7%                                   | 31%               | 33%                      | 30%   | 35%                  | 6%  | 6%        | 2%        | 1%                            | 3%   | 3%   |
|                 | Загалом грошей вистачає, але замало, щоб купити дорогі речі         | 32%  | 16%                                  | 20%               | 45%                      | 26%   | 55%                  | 7%  | 2%        | 4%        | 2%                            | 2%   | 1%   |
|                 | Практично на все вистачає, але купити квартиру чи будинок не можемо | 36%  | 16%                                  | 22%               | 53%                      | 31%   | 60%                  | 14%   | 7%        | 3%        | 2%                            | 4%   | 3%   |
|                 | Практично ні в чому собі не відмовляємо                             | 28%  | 0%                                   | 13%               | 31%                      | 17%   | 58%                  | 11%   | 0%        | 4%        | 0%                            | 4%   | 6%   |
| ТОП 2 КАНДИДАТИ | Віктор Шакирзян   | 39%  | 15%                                  | 30%               | 53%                      | 35%   | 50%                  | 6%  | 5%        | 2%        | 0%                            | 3%   | 0%   |
|                 | Олексій Муляренко   | 42%  | 14%                                  | 21%               | 48%                      | 26%   | 52%                  | 13%   | 4%        | 6%        | 1%                            | 3%   | 1%   |
| ТОП 2 ПАРТІЇ    | Європейська Солідарність  | 39%  | 16%                                  | 22%               | 49%                      | 30%   | 62%                  | 11%   | 6%        | 2%        | 1%                            | 3%   | 1%   |
|                 | Слуга народу  | 29%  | 17%                                  | 29%               | 58%                      | 34%   | 50%                  | 10%   | 4%        | 2%        | 2%                            | 0%   | 0%   |

## Від якої влади більше залежить якість вашого життя і захищеність?

- Від центральної влади
- Від місцевої влади
- Інше: Однаково, від місцевих та центральної влад
- Інше: Не залежить від влади
- Інше
- Важко відповісти/Немає відповіді

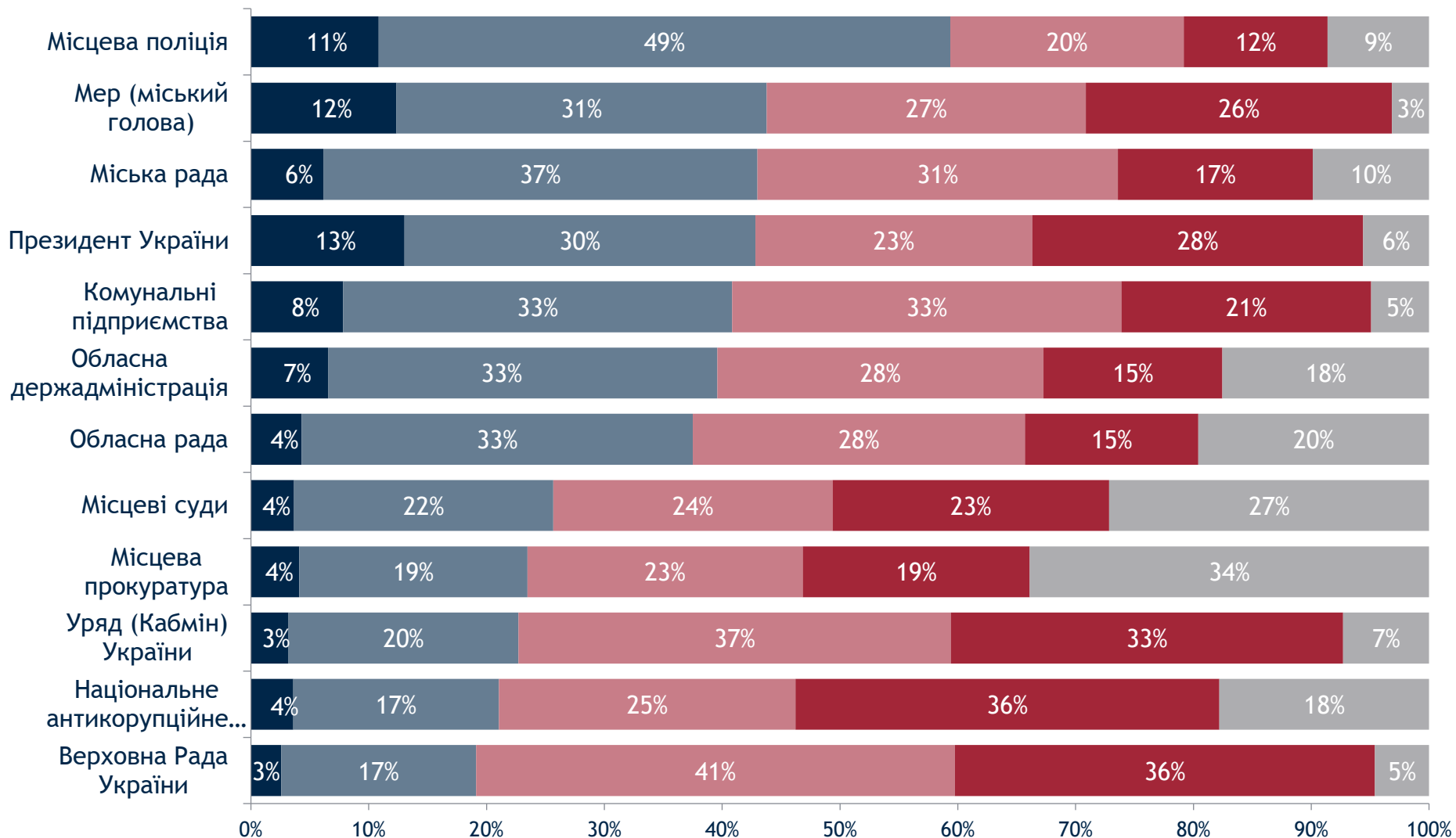


## Від якої влади більше залежить якість вашого життя і захищеність?

|                    |   | Від<br>центральної<br>влади | Від місцевої<br>влади | Інше: Однаково,<br>від місцевої та<br>центральної<br>влад | Інше: Не<br>залежить від<br>влади | Інше | ВВ/НВ |
|--------------------|---|-----------------------------|-----------------------|---|-----------------------------------|------|-------|
|                    | <b>ЗАГАЛОМ</b>  | 40%                         | 41%                   | 5%  | 2%                                | 5%   | 6%    |
| СТАТЬ              | Чоловіки  | 42%                         | 36%                   | 7%  | 3%                                | 7%   | 5%    |
|                    | Жінки   | 39%                         | 45%                   | 4%  | 1%                                | 3%   | 7%    |
| ВІК                | 18-29   | 37%                         | 54%                   | 1%  | 2%                                | 3%   | 2%    |
|                    | 30-39   | 41%                         | 48%                   | 3%  | 2%                                | 5%   | 2%    |
|                    | 40-49   | 46%                         | 35%                   | 5%  | 1%                                | 7%   | 6%    |
|                    | 50-59   | 39%                         | 35%                   | 9%  | 4%                                | 4%   | 9%    |
|                    | 60+   | 40%                         | 32%                   | 9%  | 1%                                | 7%   | 12%   |
| ФІНАНСОВИЙ<br>СТАН | Не вистачає грошей навіть на харчування                             | 27%                         | 46%                   | 2%  | 5%                                | 6%   | 14%   |
|                    | Вистачає на повсякденні потреби, але одяг купити вже складно        | 39%                         | 46%                   | 6%  | 1%                                | 2%   | 6%    |
|                    | Загалом грошей вистачає, але замало, щоб купити дорогі речі         | 45%                         | 36%                   | 6%  | 2%                                | 5%   | 5%    |
|                    | Практично на все вистачає, але купити квартиру чи будинок не можемо | 40%                         | 44%                   | 5%  | 2%                                | 4%   | 5%    |
|                    | Практично ні в чому собі не відмовляємо                             | 50%                         | 31%                   | 0%  | 0%                                | 10%  | 9%    |
| ТОП 2<br>КАНДИДАТИ | Віктор Шакирзян   | 38%                         | 46%                   | 6%  | 1%                                | 3%   | 7%    |
|                    | Олексій Муляренко   | 49%                         | 33%                   | 4%  | 2%                                | 7%   | 6%    |
| ТОП 2 ПАРТІЇ       | Європейська Солідарність  | 48%                         | 31%                   | 6%  | 1%                                | 7%   | 6%    |
|                    | Слуга народу  | 43%                         | 44%                   | 1%  | 2%                                | 4%   | 5%    |

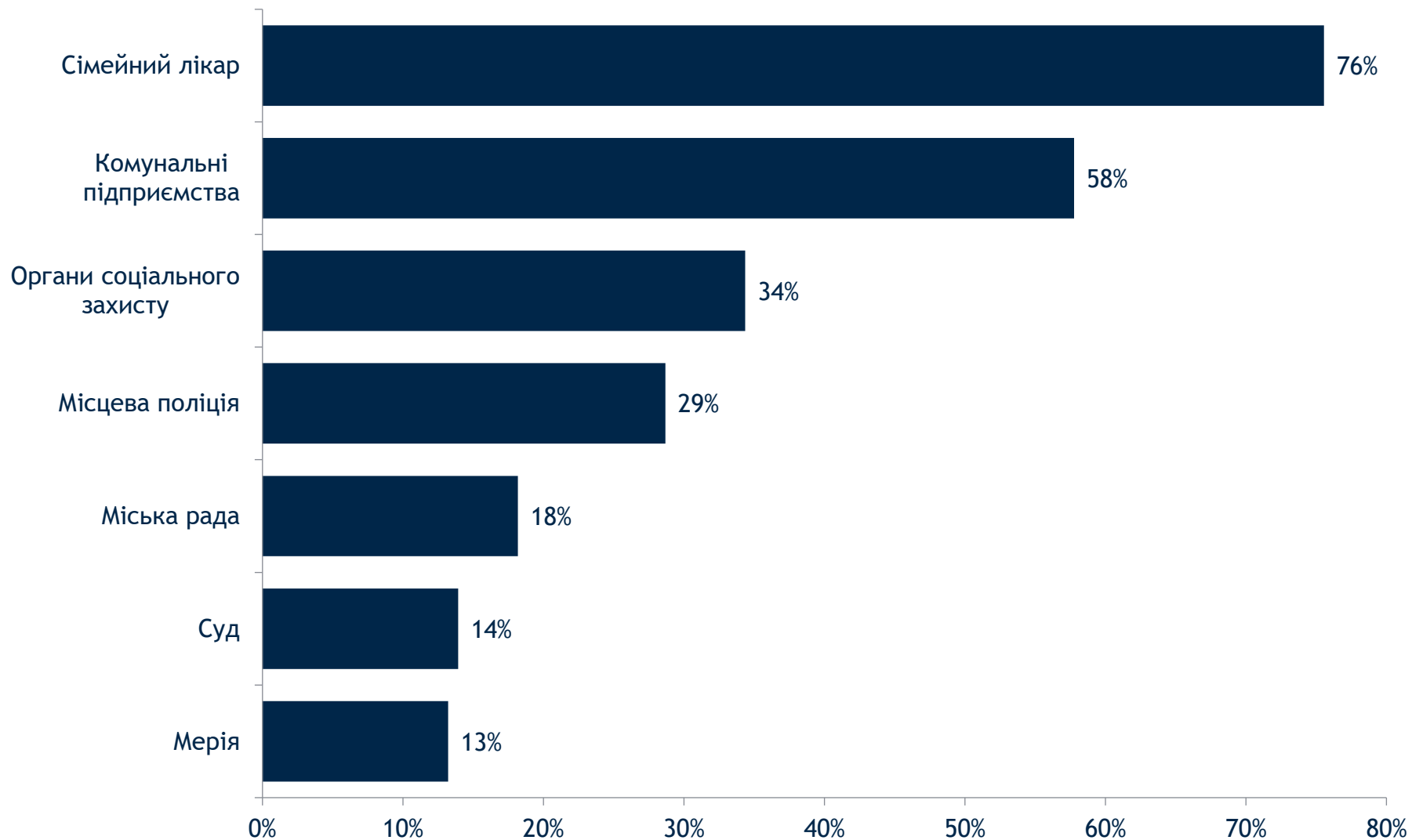
## Наскільки ви схвалюєте роботу цих державних структур?

■ Цілковито схвалюю ■ Швидше схалюю ■ Швидше не схвалюю ■ Зовсім не схвалюю ■ Важко відповісти/Немає відповіді



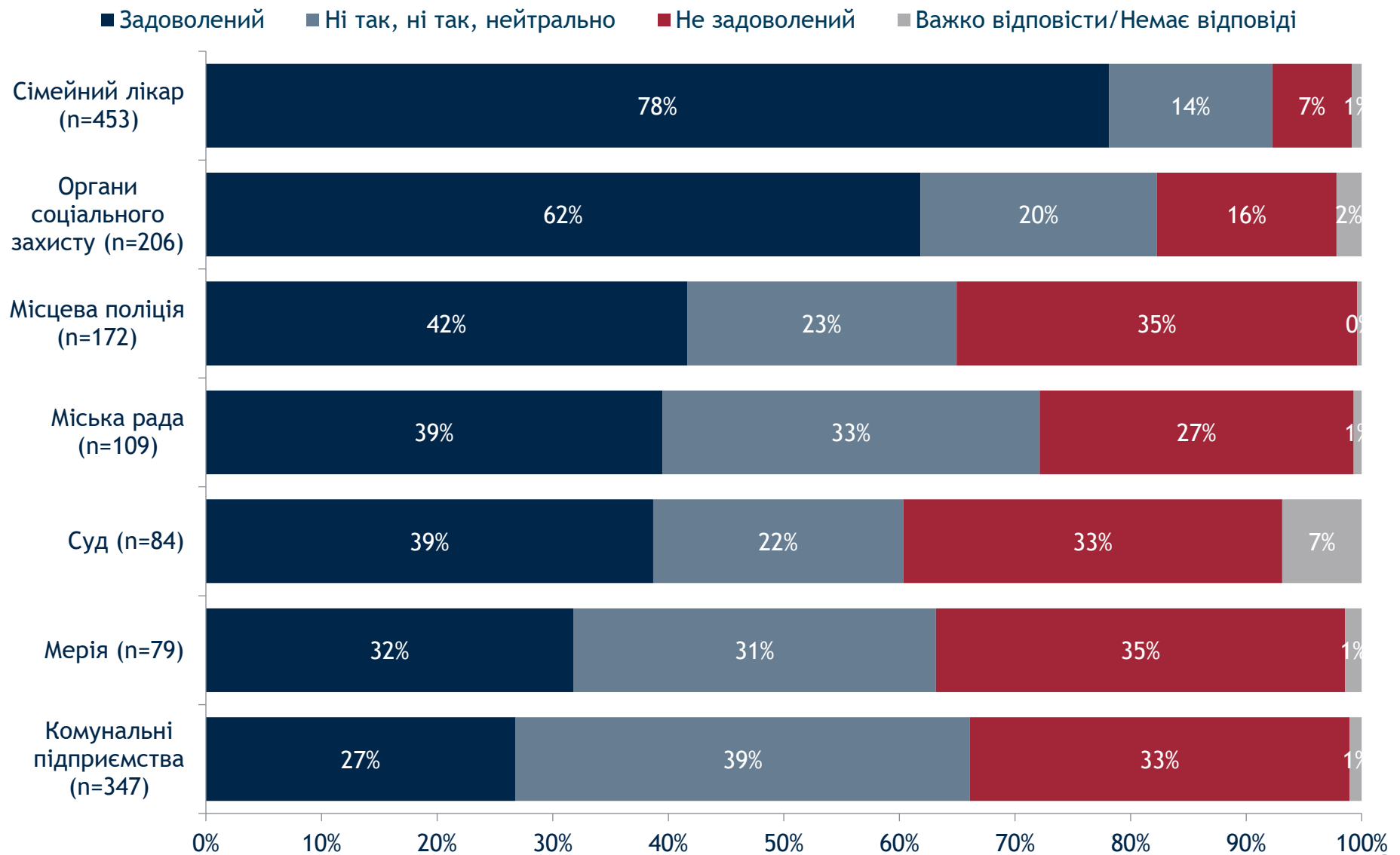
# Чи звертались (контактували) ви протягом останніх двох років до таких структур?

Серед тих, хто відповів «так»



# Ви були задоволені чи незадоволені отриманою послугою?

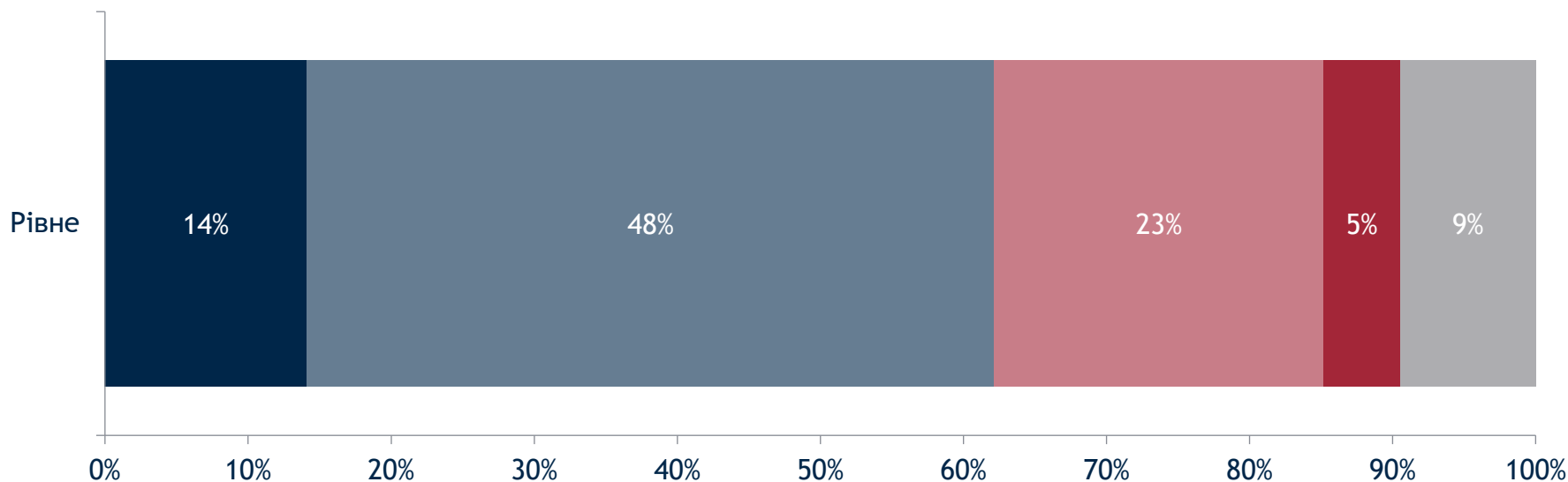
Серед тих, хто взаємодіяв за останні два роки





## На ваш погляд, цьогорічні місцеві вибори у вашому місті будуть ...?

- Абсолютно вільні та чесні
- Достатньою мірою вільні та чесні
- З порушеннями / не вільні та чесні
- З масовими порушеннями / абсолютно нечесні
- Важко відповісти/Немає відповіді

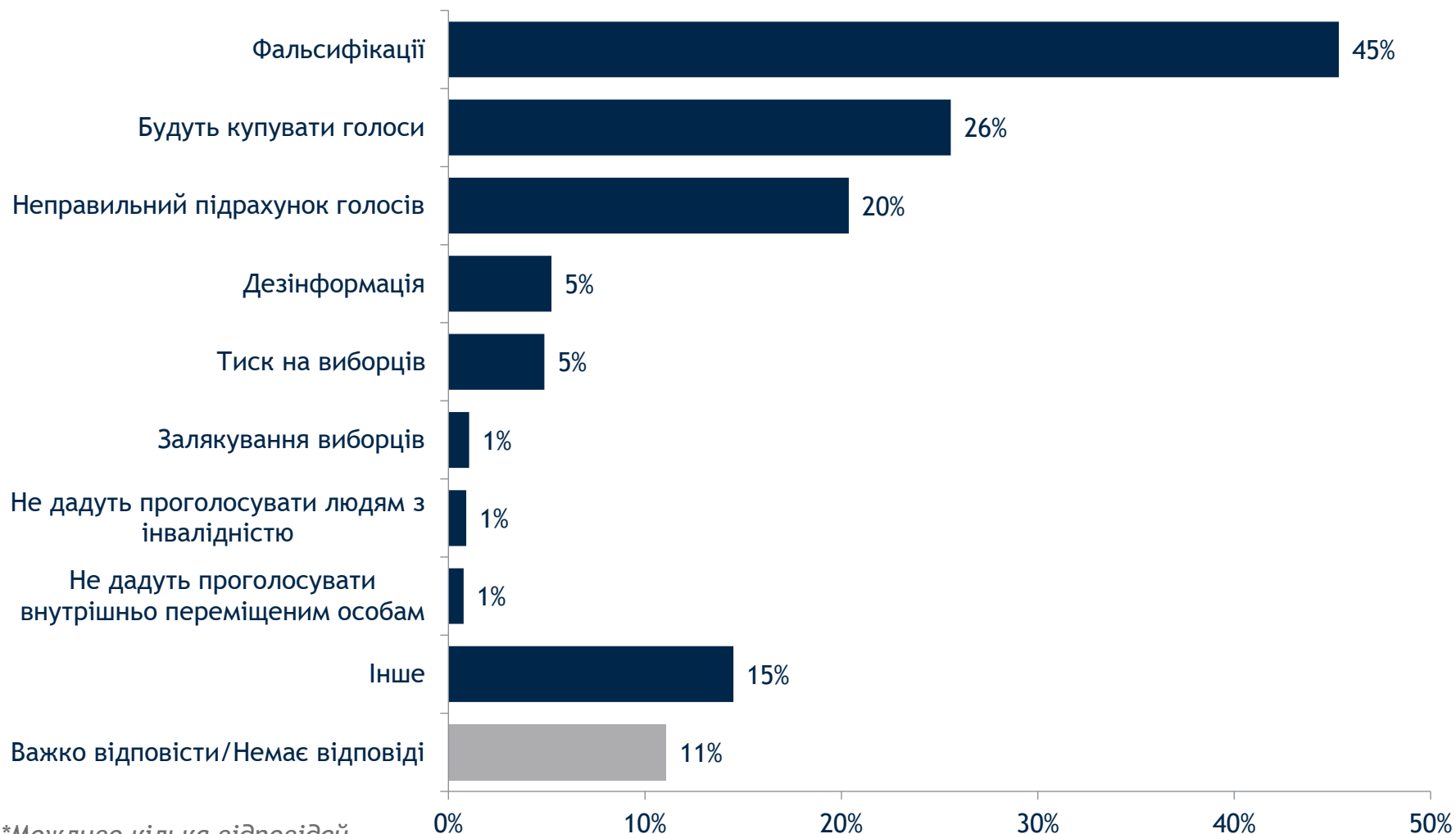


## На ваш погляд, цьогорічні місцеві вибори у вашому місті будуть ...?

|                 |   | Абсолютно вільні та чесні | Достатньою мірою вільні та чесні | З порушеннями / не вільні та чесні | З масовими порушеннями / абсолютно нечесні | ВВ/НВ |
|-----------------|---|---------------------------|----------------------------------|------------------------------------|--|-------|
|                 | <b>ЗАГАЛОМ</b>  | 14%                       | 48%                              | 23%                                | 5%   | 9%    |
| СТАТЬ           | Чоловіки  | 16%                       | 45%                              | 24%                                | 6%   | 10%   |
|                 | Жінки   | 13%                       | 51%                              | 22%                                | 5%   | 8%    |
| ВІК             | 18-29   | 16%                       | 53%                              | 20%                                | 8%   | 3%    |
|                 | 30-39   | 14%                       | 54%                              | 21%                                | 5%   | 6%    |
|                 | 40-49   | 12%                       | 50%                              | 26%                                | 5%   | 7%    |
|                 | 50-59   | 18%                       | 45%                              | 20%                                | 4%   | 12%   |
|                 | 60+   | 11%                       | 39%                              | 28%                                | 5%   | 17%   |
| ФІНАНСОВИЙ СТАН | Не вистачає грошей навіть на харчування                             | 14%                       | 31%                              | 24%                                | 16%  | 16%   |
|                 | Вистачає на повсякденні потреби, але одяг купити вже складно        | 14%                       | 44%                              | 26%                                | 5%   | 12%   |
|                 | Загалом грошей вистачає, але замало, щоб купити дорогі речі         | 15%                       | 49%                              | 25%                                | 4%   | 6%    |
|                 | Практично на все вистачає, але купити квартиру чи будинок не можемо | 15%                       | 58%                              | 15%                                | 5%   | 6%    |
|                 | Практично ні в чому собі не відмовляємо                             | 17%                       | 41%                              | 21%                                | 17%  | 5%    |
| ТОП 2 КАНДИДАТИ | Віктор Шакирзян   | 16%                       | 51%                              | 21%                                | 5%   | 8%    |
|                 | Олексій Муляренко   | 18%                       | 55%                              | 19%                                | 7%   | 1%    |
| ТОП 2 ПАРТІЇ    | Європейська Солідарність  | 13%                       | 54%                              | 22%                                | 7%   | 4%    |
|                 | Слуга народу  | 13%                       | 59%                              | 19%                                | 3%   | 6%    |

## Які можливі порушення або обставини найбільше вас непокоять щодо місцевих виборів у вашому місті у жовтні 2020 року ?

Серед тих, хто очікує, що вибори у їхньому місті будуть “з порушеннями/не вільні та чесні” або “з масовими порушеннями/абсолютно нечесні”, (n=170)



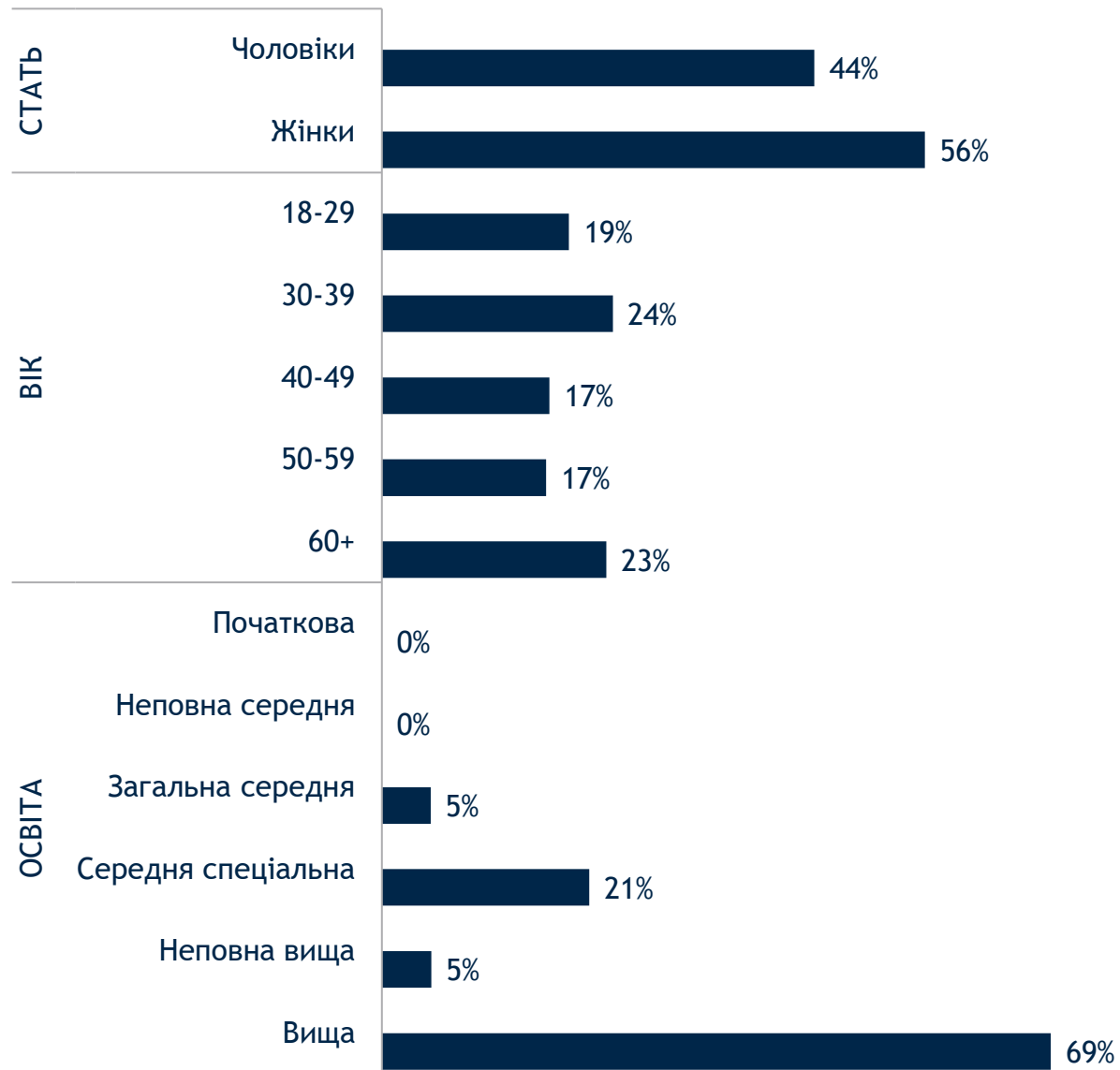
\*Можливо кілька відповідей

## На вашу думку, які три сфери повинні стати головними пріоритетами для вашої міської влади після місцевих виборів?\*



\*Можливо кілька відповідей

## Демографія



## Демографія



International Republican Institute  
(202) 408-9450 | info@iri.org  
[www.IRI.org](http://www.IRI.org) | @IRIGlobal

