



# Опитування громадської думки: жителів міста Кропивницький

21-23 вересня, 2020



# Методологія

- Опитування було проведено соціологічною фірмою Info Sapiens від імені [Центру аналізу та соціологічних досліджень Міжнародного республіканського інституту](#).
- Дані були зібрані у місті Кропивницький
- Польові роботи: 21 - 23 вересня, 2020 року
- Метод: телефонні інтер'ю (CATI)
- Розмір вибірки складає  $n=600$  постійних жителів міста Кропивницький віком від 18 років і старше. Вибірка є репрезентативною для населення міста за віком і статтю.
- Дані опитування, отримані в місті, були зважені за статтю та віком на основі даних Державної Служби Статистики України станом на 1 січня 2019 року.
- Статистична похибка отриманих результатів не перевищує 4%.
- Досяжність респондентів склала 10,1%.
- Сума відсотків відповідей у графіках та діаграмах може не дорівнювати 100% через округлення.
- Опитування було профінансовано [Агентством США з міжнародного розвитку \(USAID\)](#).

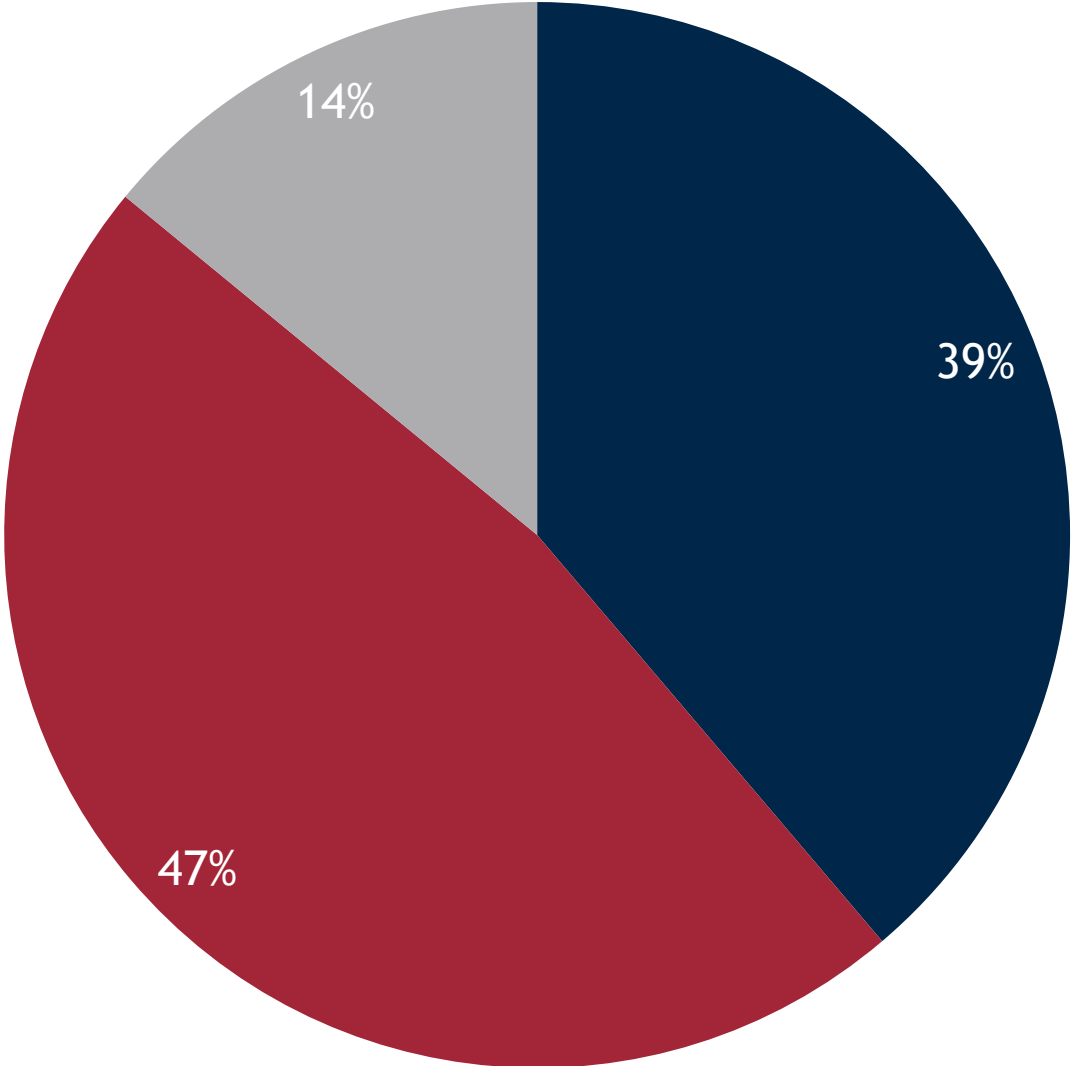
# Часто згадуваний розподіл\*

Розподіл	Категорія	Дані
Стать	Чоловіки	n=265
	Жінки	n=335
Вік	18-29	n=103
	30-39	n=129
	40-49	n=105
	50-59	n=102
	60+	n=160
Фінансовий стан	Не вистачає грошей навіть на харчування	n=66
	Вистачає на повсякденні потреби, але одяг купити вже складно	n=192
	Загалом грошей вистачає, але замало, щоб купити дорогі речі	n=206
	Практично на все вистачає, але купити квартиру чи будинок не можемо	n=107
	Практично ні в чому собі не відмовляємо	n=19
ТОП 2 Кандидати	Андрій Райкович	n=256
	Артем Стрижанов	n=110
ТОП 4 Партії	Слуга народу	n=110
	Європейська Солідарність	n=71
	Опозиційна платформа - За життя	n=50
	Перспектива міста	n=46

\*Дані міст зважені. Похибка репрезентативності може відрізнятись, залежно від розмірів вибірки n.

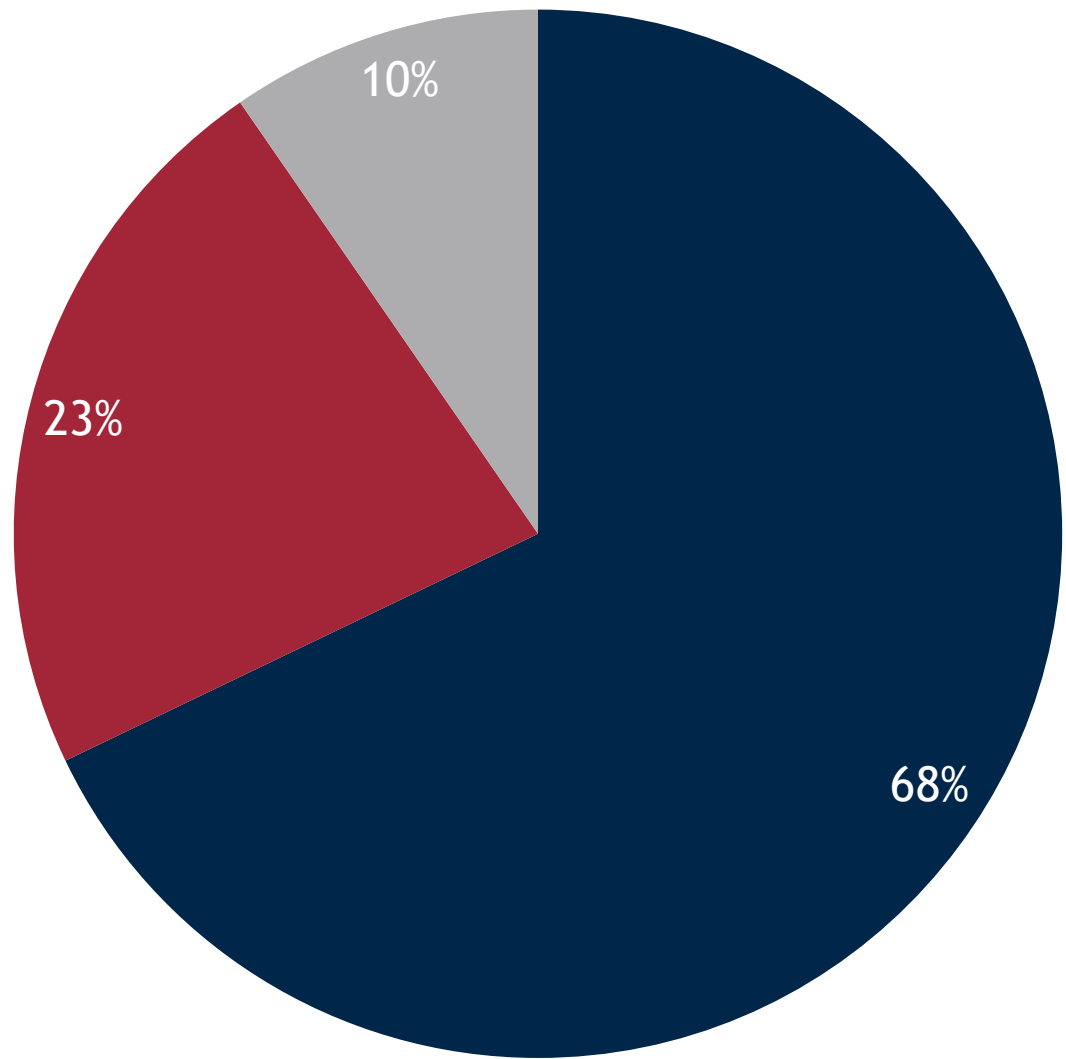
Якщо говорити про Україну загалом, як Ви вважаєте, країна рухається в правильному чи в неправильному напрямку?

■ У правильному напрямку    ■ У неправильному напрямку    ■ Важко відповісти/Немає відповіді



Якщо говорити про Ваше місто, як Ви вважаєте, справи тут загалом йдуть в правильному чи в неправильному напрямку?

■ У правильному напрямку    ■ У неправильному напрямку    ■ Важко відповісти/Немає відповіді

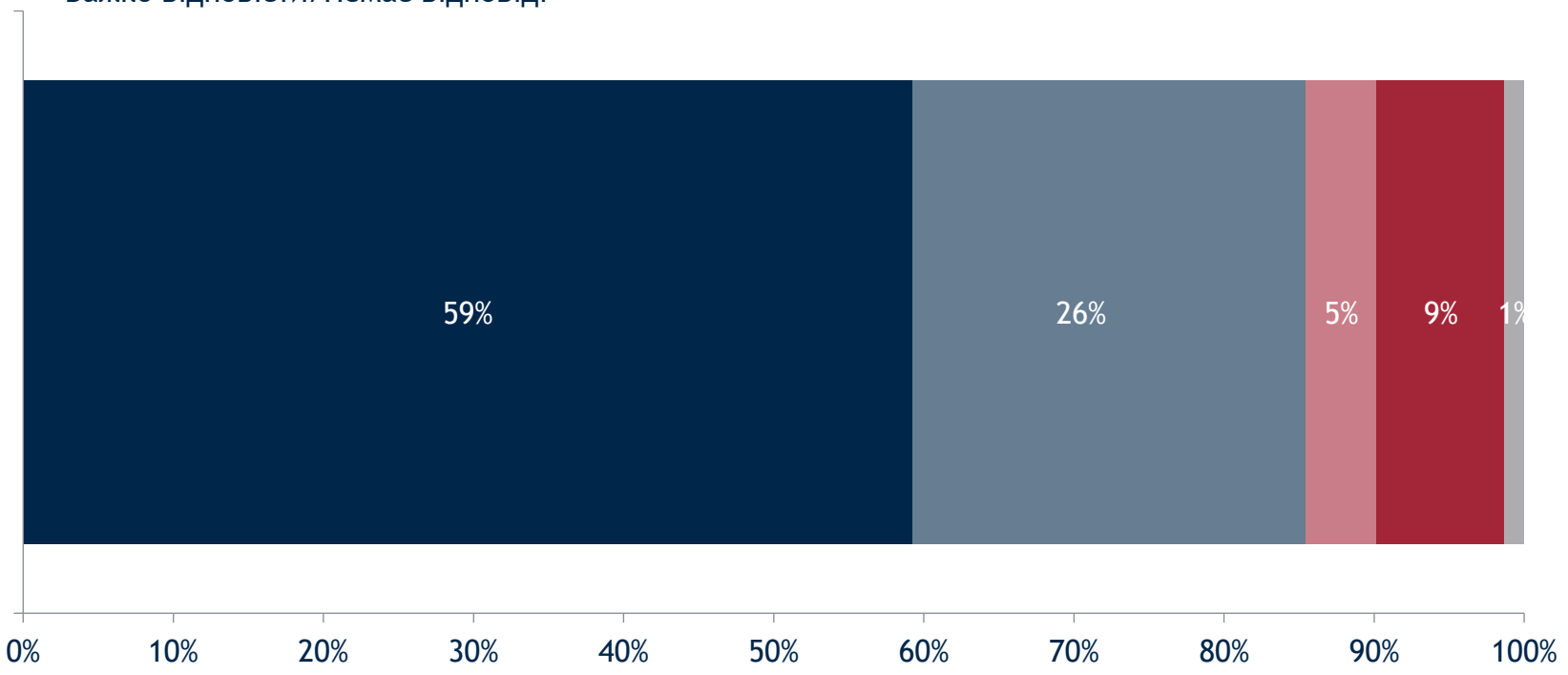


		Якщо говорити про Україну загалом, як Ви вважаєте, країна рухається в правильному чи в неправильному напрямку?			Якщо говорити про Ваше місто, як Ви вважаєте, справи тут загалом йдуть в правильному чи в неправильному напрямку?		
		У правильному у напрямку	У неправильному напрямку	Важко відповісти/Не має відповіді	У правильному у напрямку	У неправильному напрямку	Важко відповісти/Не має відповіді
	<b>ЗАГАЛОМ</b>	<b>39%</b>	<b>47%</b>	<b>14%</b>	<b>68%</b>	<b>23%</b>	<b>10%</b>
СТАТЬ	Чоловіки	38%	45%	17%	69%	21%	9%
	Жінки	39%	49%	12%	67%	24%	10%
ВІК	18-29	49%	33%	19%	69%	20%	10%
	30-39	49%	42%	9%	70%	24%	6%
	40-49	34%	49%	17%	70%	27%	3%
	50-59	36%	48%	16%	60%	25%	15%
	60+	29%	59%	12%	69%	18%	13%
ФІНАНСОВИЙ СТАН	Не вистачає грошей навіть на харчування	24%	63%	13%	49%	42%	9%
	Вистачає на повсякденні потреби, але одяг купити вже складно	34%	51%	14%	65%	24%	11%
	Загалом грошей вистачає, але замало, щоб купити дорогі речі	40%	45%	14%	71%	19%	10%
	Практично на все вистачає, але купити квартиру чи будинок не можемо	52%	37%	11%	74%	19%	7%
	Практично ні в чому собі не відмовляємо	38%	37%	25%	91%	0%	9%
ТОП 2 Кандидати	Андрій Райкович	37%	50%	13%	83%	11%	6%
	Артем Стрижанов	38%	50%	12%	57%	32%	11%
ТОП 4 Партії	Слуга народу	70%	16%	13%	73%	19%	8%
	Європейська Солідарність	25%	70%	4%	83%	8%	9%
	Опозиційна платформа - За життя	9%	80%	11%	50%	38%	12%
	Перспектива міста	51%	42%	6%	65%	31%	5%

# Яка ймовірність, що ви будете голосувати на місцевих виборах у жовтні 2020 року?

- Дуже ймовірно, що візьму участь
- Скоріше візьму участь
- Скоріше не братиму участь
- Мало ймовірно, що візьму участь
- Важко відповісти/Немає відповіді

Кропивницький



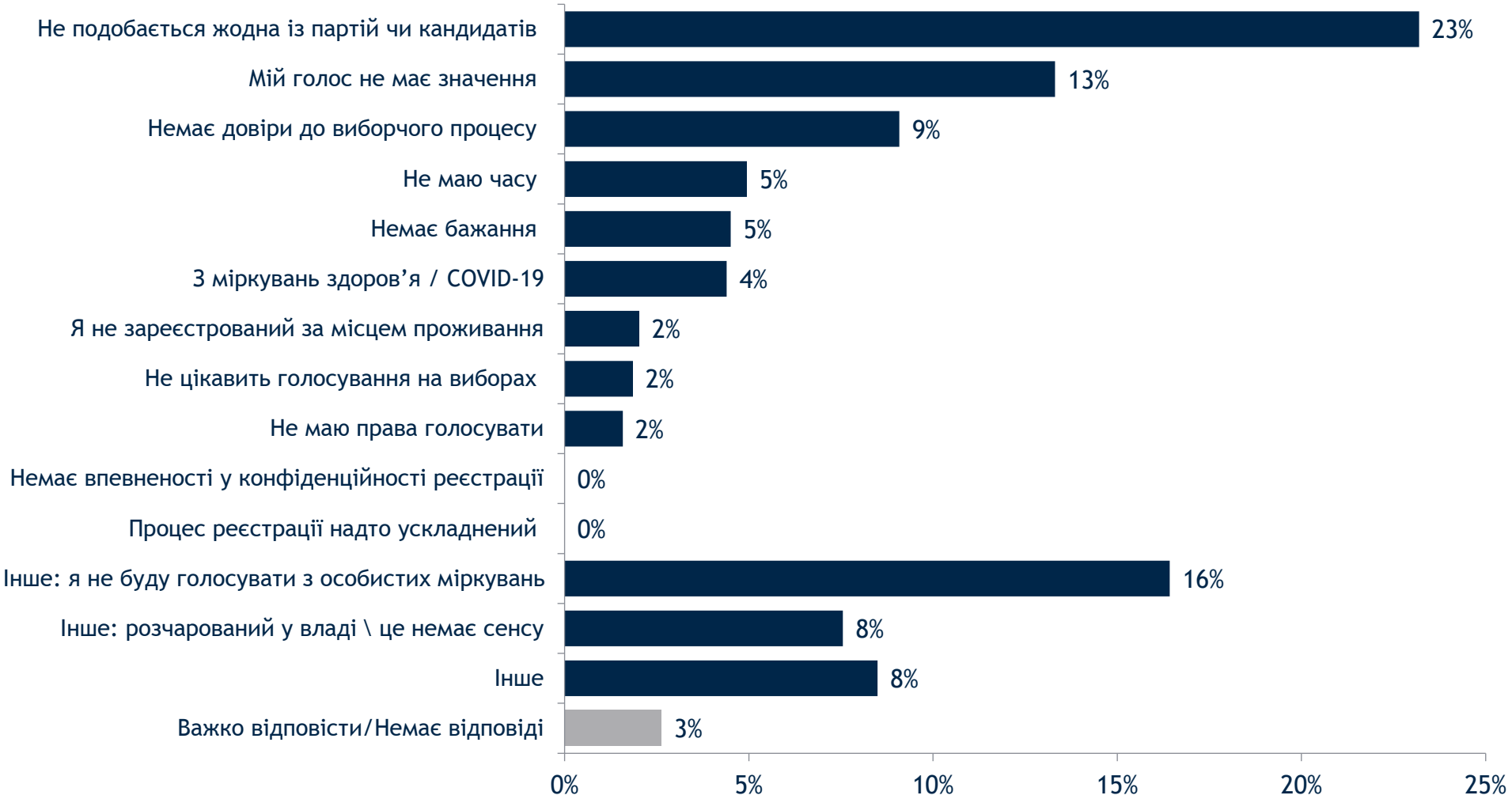
## Яка ймовірність, що ви будете голосувати на місцевих виборах у жовтні 2020 року?

		Дуже ймовірно, що візьму участь	Скоріше візьму участь	Скоріше не братиму участь	Малоймовірно, що візьму участь	Важко відповісти/Немає відповіді
	<b>ЗАГАЛОМ</b>	59%	26%	5%	9%	1%
СТАТЬ	Чоловіки	53%	29%	6%	10%	1%
	Жінки	64%	24%	4%	7%	1%
ВІК	18-29	42%	41%	1%	14%	1%
	30-39	59%	23%	5%	12%	1%
	40-49	64%	25%	4%	5%	2%
	50-59	61%	22%	9%	6%	1%
	60+	66%	22%	4%	6%	1%
ФІНАНСОВИЙ СТАН	Не вистачає грошей навіть на харчування	43%	31%	11%	11%	4%
	Вистачає на повсякденні потреби, але одяг купити вже складно	58%	29%	3%	10%	0%
	Загалом грошей вистачає, але замало, щоб купити дорогі речі	64%	24%	5%	6%	2%
	Практично на все вистачає, але купити квартиру чи будинок не можемо	60%	25%	4%	10%	1%
	Практично ні в чому собі не відмовляємо	70%	12%	5%	13%	0%
ТОП 2 Кандидати	Андрій Райкович	68%	25%	2%	4%	1%
	Артем Стрижанов	63%	24%	4%	8%	1%
ТОП 4 Партії	Слуга народу	54%	31%	3%	12%	1%
	Європейська Солідарність	85%	11%	2%	2%	0%
	Опозиційна платформа - За життя	53%	31%	5%	9%	0%
	Перспектива міста	73%	23%	4%	0%	0%

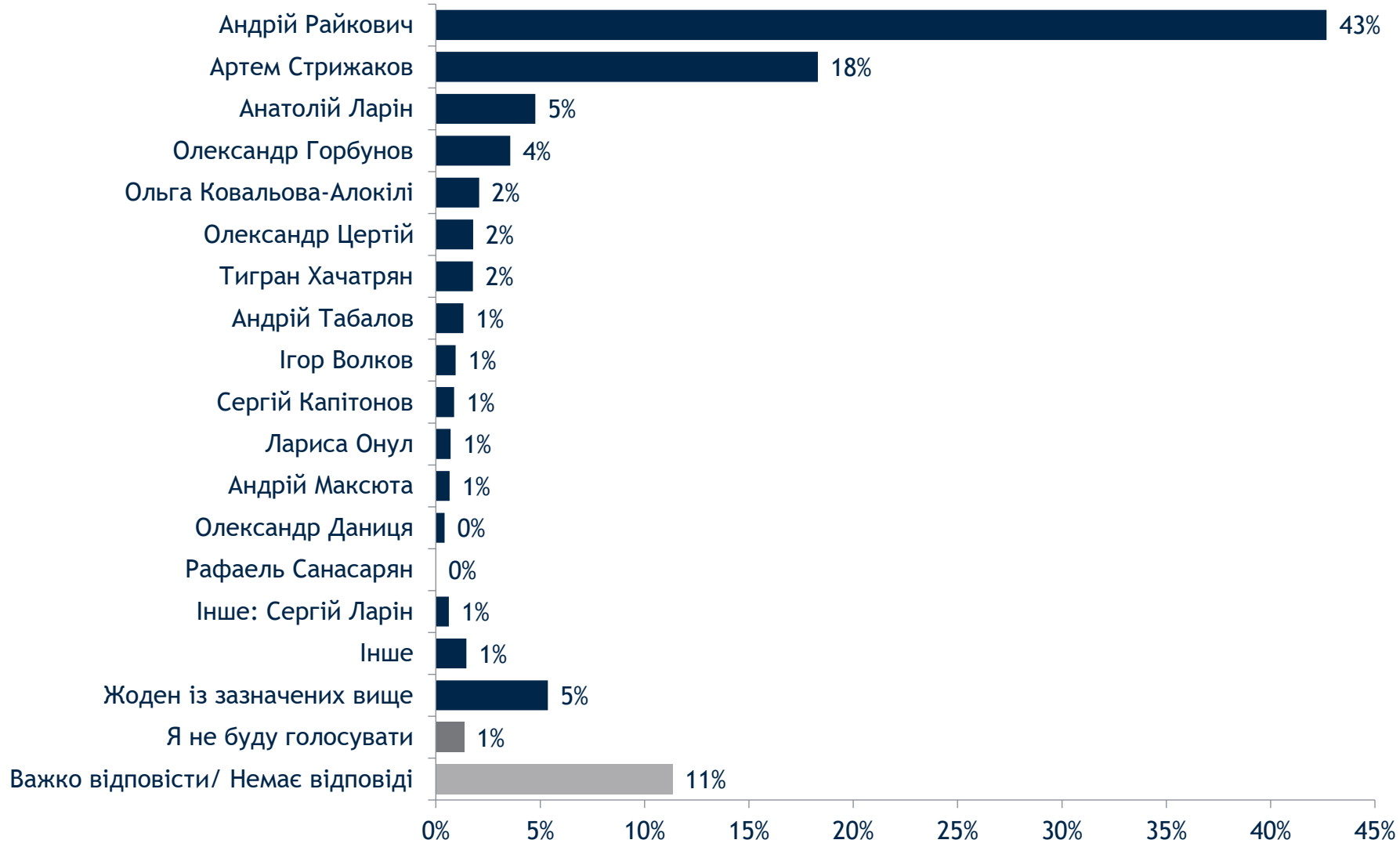


# Чому ви навряд чи будете голосувати на місцевих виборах у жовтні, яка основна причина?

Ті, хто відповів «скоріше не братиму участь» та «малоймовірно», (n=80)



## Якби місцеві вибори відбулися цієї неділі, за кого з кандидатів ви би проголосували?



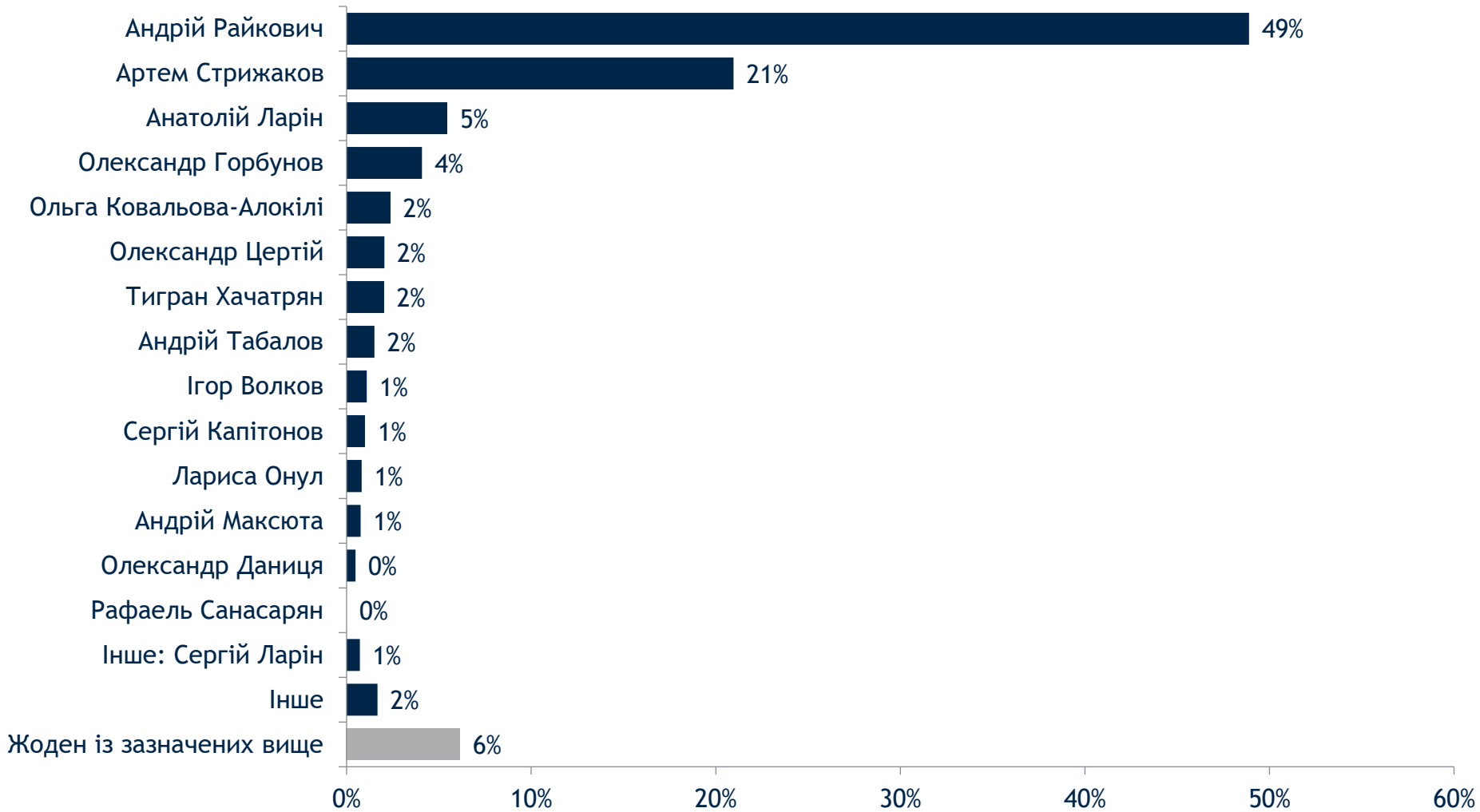
# Якби місцеві вибори відбулися цієї неділі, за кого з кандидатів ви би проголосували?

Розподіл двох кандидатів, які отримали найбільшу підтримку

		Андрій Райкович	Артем Стрижаков
	<b>ЗАГАЛОМ</b>	43%	18%
СТАТЬ	Чоловіки	43%	11%
	Жінки	42%	24%
ВІК	18-29	32%	17%
	30-39	39%	26%
	40-49	40%	13%
	50-59	43%	15%
	60+	55%	19%
ФІНАНСОВИЙ СТАН	Не вистачає грошей навіть на харчування	30%	14%
	Вистачає на повсякденні потреби, але одяг купити вже складно	42%	20%
	Загалом грошей вистачає, але замало, щоб купити дорогі речі	40%	25%
	Практично на все вистачає, але купити квартиру чи будинок не можемо	52%	10%
	Практично ні в чому собі не відмовляємо	65%	5%
ТОП 4 Партії	Слуга народу	34%	17%
	Європейська Солідарність	72%	11%
	Опозиційна платформа - За життя	33%	27%
	Перспектива міста	24%	57%

# Якби місцеві вибори відбулися цієї неділі, за кого з кандидатів ви би проголосували?

Серед тих, хто має намір брати участь у виборах, та визначився з вибором, (n=524)



# Якби місцеві вибори відбулися цієї неділі, за яку партію ви би проголосували на виборах до міської ради?



# Якби місцеві вибори відбулися цієї неділі, за яку партію ви би проголосували на виборах до міської ради?

Розподіл для партій, що отримали найбільше відповідей

		Слуга народу	Європейська Солідарність	Опозиційна платформа - За життя	Перспектива міста
	<b>ЗАГАЛОМ</b>	18%	12%	8%	8%
СТАТЬ	Чоловіки	23%	13%	6%	5%
	Жінки	14%	11%	10%	10%
ВІК	18-29	22%	4%	0%	13%
	30-39	19%	10%	1%	8%
	40-49	31%	14%	7%	9%
	50-59	18%	18%	6%	5%
	60+	8%	14%	22%	5%
ФІНАНСОВИЙ СТАН	Не вистачає грошей навіть на харчування	15%	7%	18%	2%
	Вистачає на повсякденні потреби, але одяг купити вже складно	15%	10%	11%	7%
	Загалом грошей вистачає, але замало, щоб купити дорогі речі	22%	14%	5%	11%
	Практично на все вистачає, але купити квартиру чи будинок не можемо	23%	14%	5%	7%
	Практично ні в чому собі не відмовляємо	9%	8%	4%	5%
ТОП 2 Кандидати	Андрій Райкович	14%	20%	6%	4%
	Артем Стрижанов	17%	7%	12%	24%

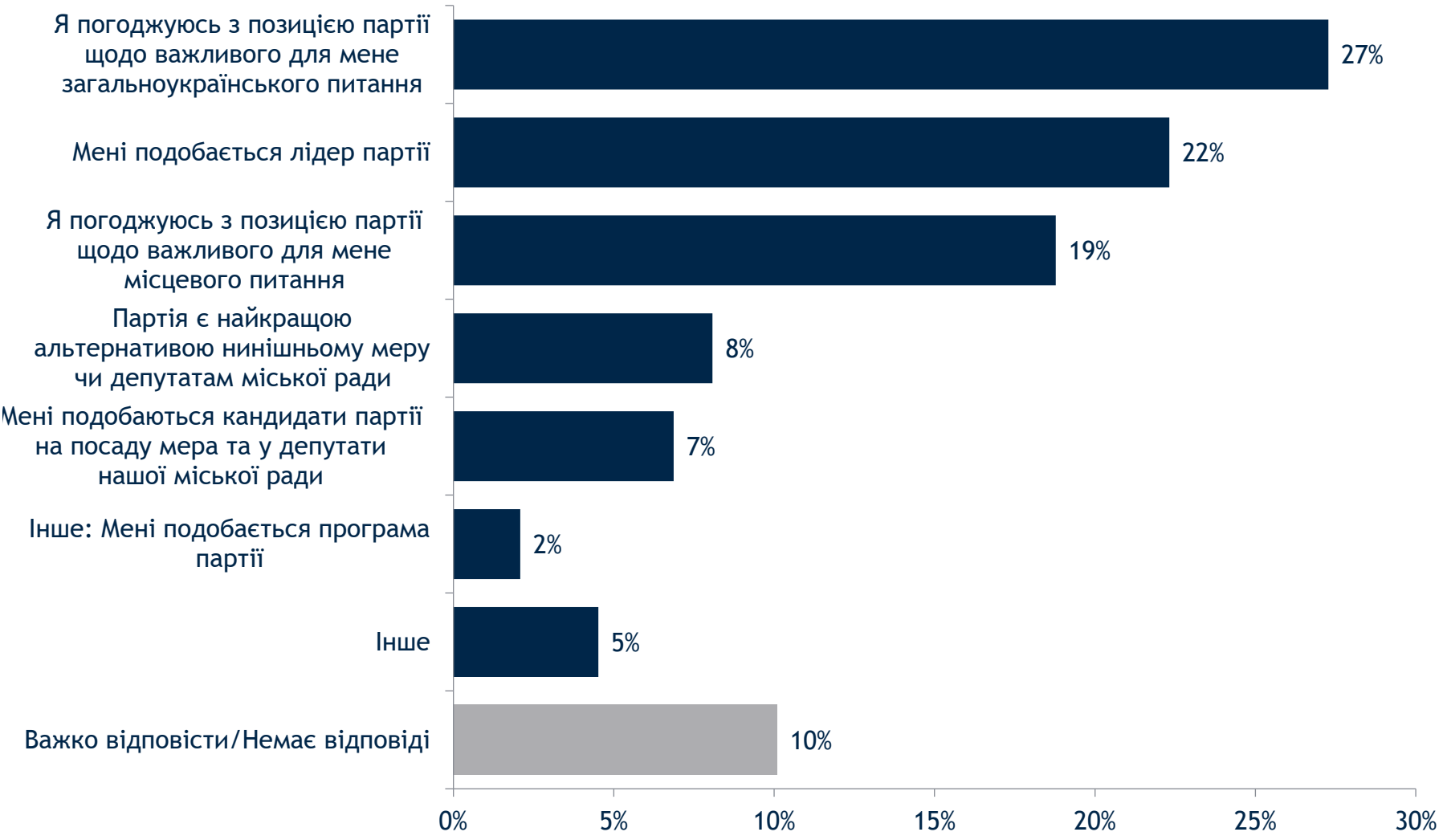
# Якби місцеві вибори відбулися цієї неділі, за яку партію ви би проголосували на виборах до міської ради?

Серед тих, хто має намір брати участь у виборах, та визначився з вибором, (n=513)



# Який з цих чинників найбільше визначає ваш вибір політичної партії?

Серед тих, хто відповів, що буде голосувати за партію, (n=481)





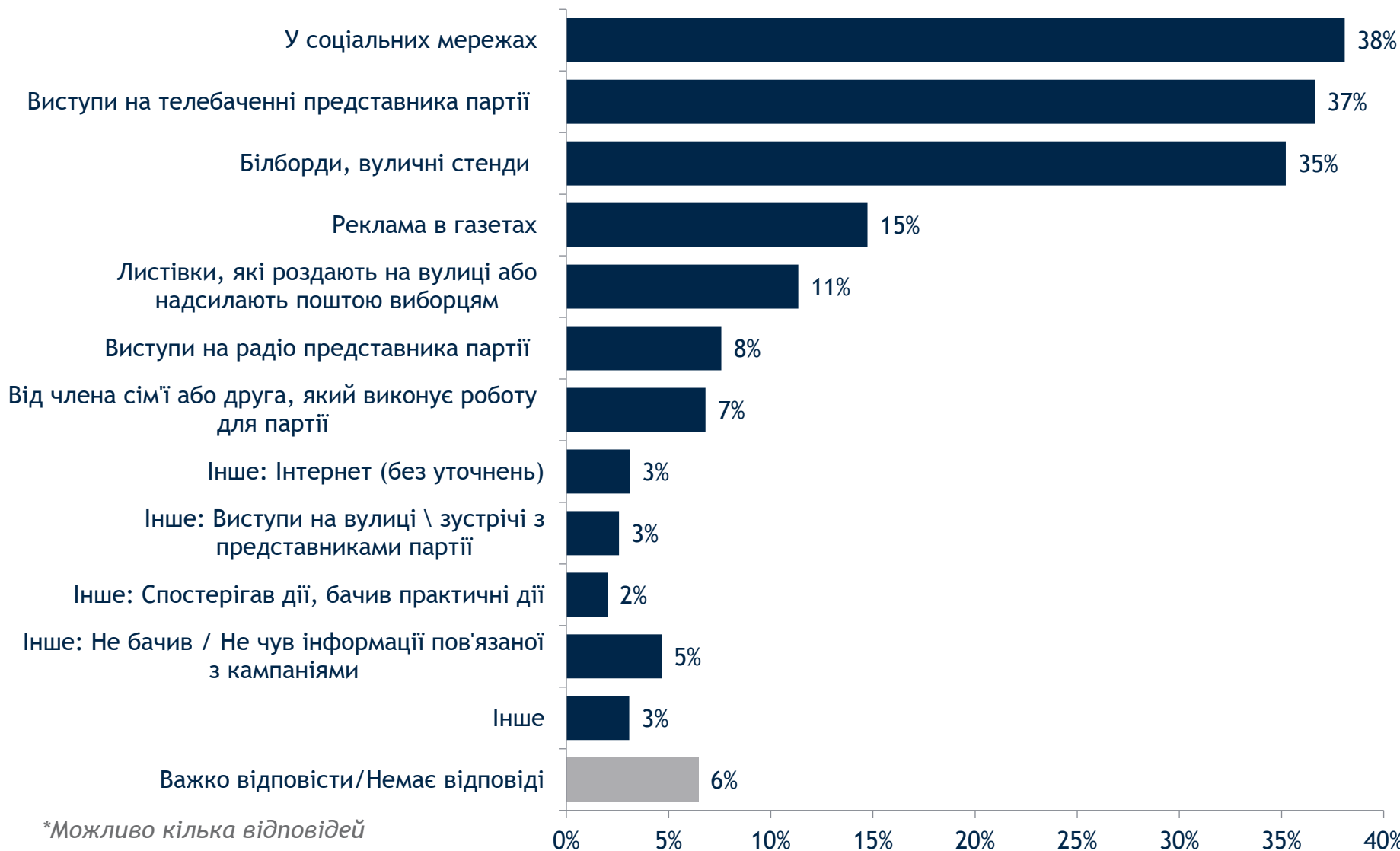
# Який з цих чинників найбільше визначає ваш вибір політичної партії?

Серед тих, хто відповів, що буде голосувати за партії, (n=481)

		Я погоджуюсь з позицією партії щодо важливого для мене загальноукраїнського питання	Я погоджуюсь з позицією партії щодо важливого для мене місцевого питання	Мені подобаються кандидати партії на посаду мера та у депутати нашої міської ради	Мені подобається лідер партії	Партія є найкращою альтернативою нинішньому меру чи депутатам міської ради	Інше	ВВ/НВ	Інше: Мені подобається програма партії
<b>ЗАГАЛОМ</b>		27%	19%	7%	22%	8%	5%	10%	2%
СТАТЬ	Чоловіки	31%	15%	7%	19%	9%	6%	9%	2%
	Жінки	24%	21%	7%	25%	8%	4%	10%	2%
ВІК	18-29	20%	31%	17%	19%	8%	0%	4%	2%
	30-39	29%	22%	6%	26%	10%	4%	2%	0%
	40-49	35%	21%	5%	14%	11%	4%	8%	2%
	50-59	35%	15%	4%	26%	5%	3%	10%	1%
	60+	21%	11%	5%	25%	7%	8%	18%	4%
ФІНАНСОВИЙ СТАН	Не вистачає грошей навіть на харчування	16%	24%	1%	18%	5%	8%	22%	6%
	Вистачає на повсякденні потреби, але одяг купити вже складно	24%	16%	5%	27%	10%	4%	12%	1%
	Загалом грошей вистачає, але замало, щоб купити дорогі речі	32%	18%	8%	26%	7%	2%	5%	2%
	Практично на все вистачає, але купити квартиру чи будинок не можемо	32%	23%	9%	11%	8%	5%	8%	2%
	Практично ні в чому собі не відмовляємо	21%	23%	12%	18%	10%	11%	6%	0%
ТОП 2 Кандидати	Андрій Райкович	29%	16%	7%	20%	10%	5%	9%	2%
	Артем Стрижанов	30%	22%	7%	26%	4%	2%	9%	0%
ТОП 4 Партії	Слуга народу	25%	13%	7%	25%	11%	5%	14%	0%
	Європейська Солідарність	53%	14%	2%	19%	1%	2%	5%	2%
	Опозиційна платформа - За життя	42%	11%	2%	13%	5%	7%	13%	7%
	Перспектива міста	2%	45%	13%	25%	7%	4%	5%	0%

# Де ви бачили чи чули передвиборчу агітацію щодо місцевих виборів в ід партії, якій віддасте перевагу?\*

Серед тих, хто відповів, що буде голосувати за партії, (n=481)



\*Можливо кілька відповідей

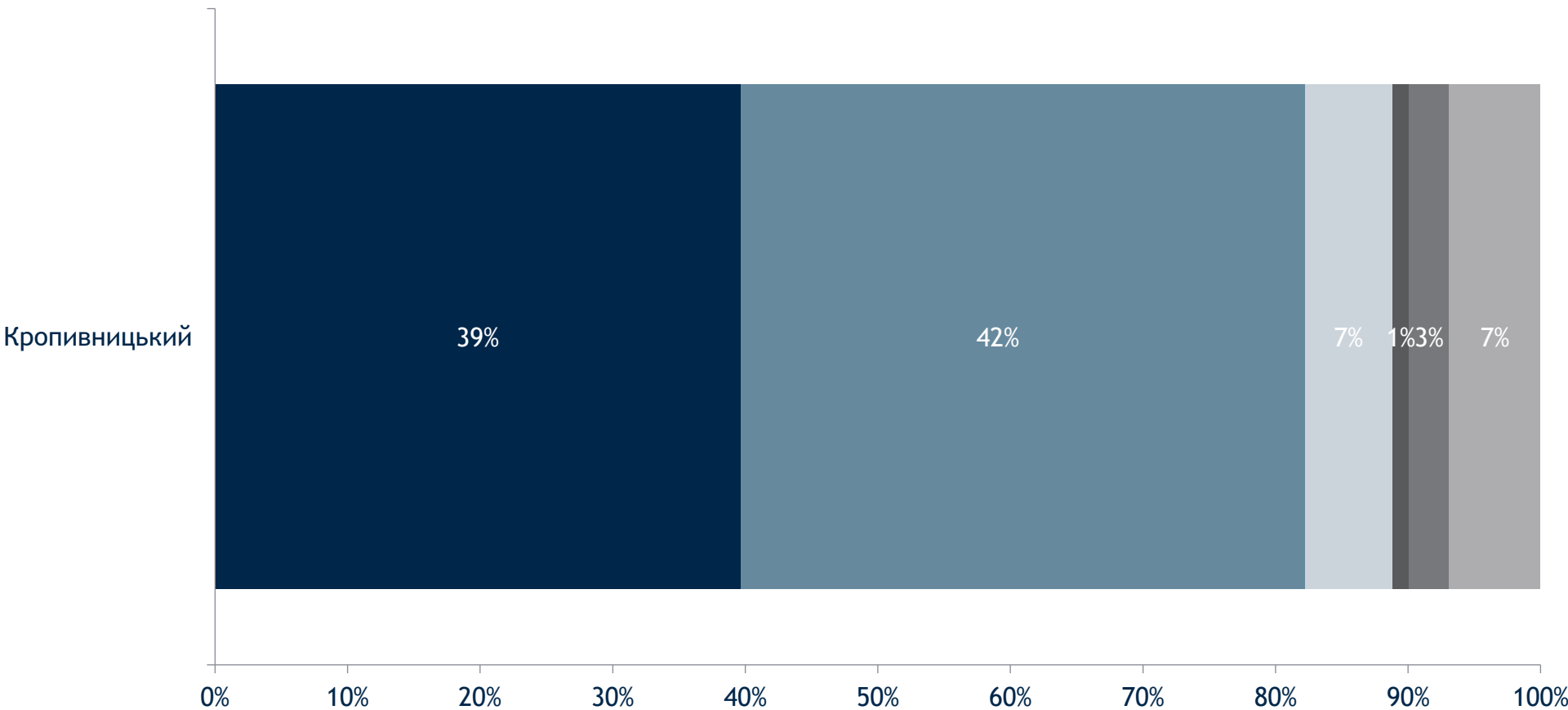
# Де ви бачили чи чули передвиборчу агітацію щодо місцевих виборів від партії, якій віддаєте перевагу?\*

Серед тих, хто відповів, що буде голосувати за партії, (n=481)

		Виступи на телебаченні представника партії	Виступи на радіо представника партії	Реклама в газетах	Білборди, вуличні стенди	Листівки, які роздають на вулиці або надсилають поштою виборцям	У соціальних мережах	Від члена сім'ї або друга, який виконує роботу для партії	Інше	ВВ/НВ	Інше: Інтернет	Ойже: вуличні виступи / зустрічі з партійцями	Інше: Я спостерігаю дії на практиці	Інше: Не бачив / не чув інформації пов'язаної з кампаніями
	<b>ЗАГАЛОМ</b>	37%	8%	15%	35%	11%	38%	7%	3%	6%	3%	3%	2%	5%
СТАТЬ	Чоловіки	33%	7%	9%	37%	6%	39%	6%	2%	6%	5%	1%	3%	5%
	Жінки	40%	8%	19%	34%	15%	38%	7%	4%	5%	2%	4%	2%	5%
ВІК	18-29	39%	14%	10%	62%	17%	49%	7%	2%	0%	2%	4%	2%	4%
	30-39	24%	7%	11%	41%	10%	46%	10%	4%	3%	2%	3%	1%	4%
	40-49	33%	1%	6%	40%	11%	53%	9%	3%	5%	4%	0%	3%	7%
	50-59	35%	4%	19%	27%	17%	34%	7%	4%	13%	8%	4%	0%	1%
	60+	48%	11%	23%	20%	7%	20%	3%	2%	6%	1%	2%	3%	7%
ФІНАНСОВИЙ СТАН	Не вистачає грошей навіть на харчування	42%	3%	24%	20%	7%	28%	4%	4%	4%	3%	4%	0%	11%
	Вистачає на повсякденні потреби, але одяг купити вже складно	37%	6%	14%	28%	11%	27%	6%	5%	8%	1%	3%	1%	6%
	Загалом грошей вистачає, але замало, щоб купити дорогі речі	34%	9%	11%	46%	12%	48%	7%	1%	5%	5%	2%	2%	1%
	Практично на все вистачає, але купити квартиру чи будинок не можемо	40%	8%	14%	40%	13%	47%	12%	2%	3%	3%	3%	5%	5%
	Практично ні в чому собі не відмовляємо	34%	11%	22%	27%	5%	29%	0%	6%	10%	0%	0%	6%	0%
ТОП 2 Кандидати	Андрій Райкович	40%	7%	18%	32%	12%	36%	5%	3%	5%	3%	2%	4%	4%
	Артем Стрижанов	38%	10%	16%	43%	14%	46%	9%	2%	3%	2%	7%	1%	7%
ТОП 4 Партії	Слуга народу	28%	5%	9%	48%	5%	40%	10%	3%	5%	1%	1%	1%	7%
	Європейська Солідарність	48%	7%	11%	29%	8%	54%	5%	6%	6%	7%	0%	3%	0%
	Опозиційна платформа - За життя	72%	7%	16%	26%	8%	28%	9%	2%	7%	4%	0%	0%	5%
	Перспектива міста	21%	9%	10%	50%	23%	42%	8%	7%	0%	0%	8%	0%	8%

# Від якої влади більше залежить якість вашого життя і захищеність?

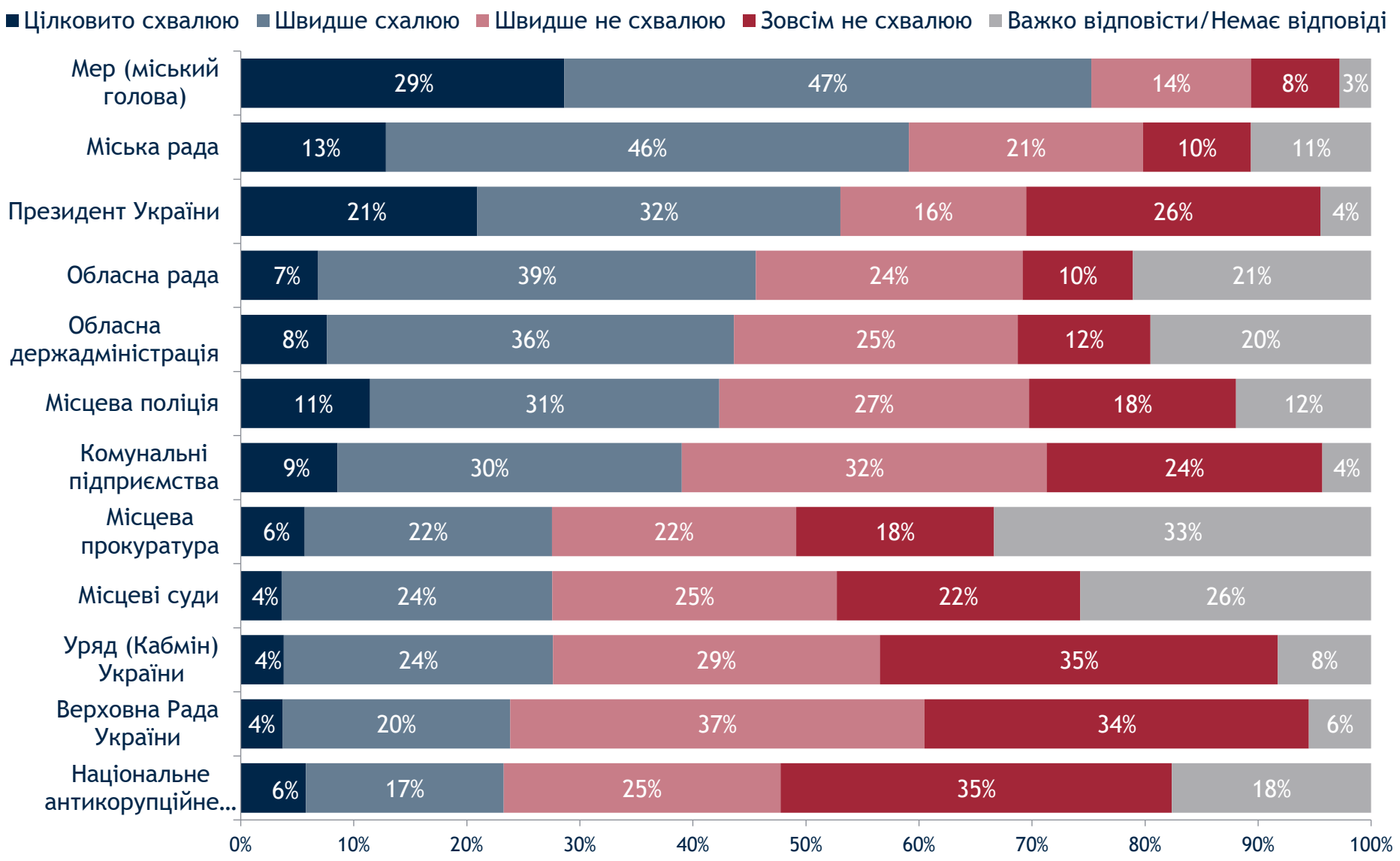
- Від центральної влади
- Від місцевої влади
- Інше: Однаково, від місцевої та центральної влад
- Інше: Не залежить від влади
- Важко відповісти/Немає відповіді
- Інше



## Від якої влади більше залежить якість вашого життя і захищеність?

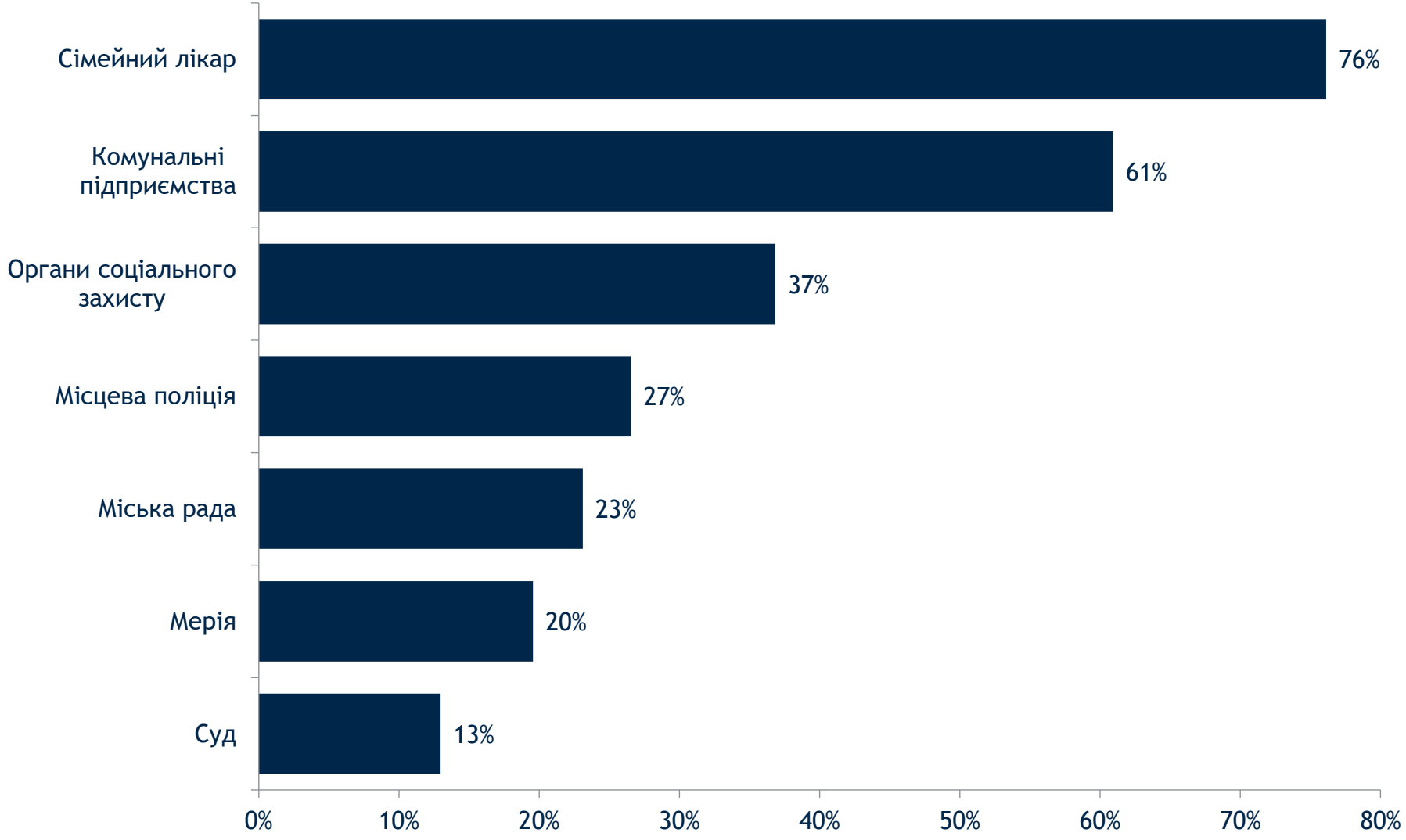
		Від центральної влади	Від місцевої влади	Інше: Однаково, від місцевих та центральної влад	Інше: Не залежить від влади	Інше	ВВ/НВ
<b>ЗАГАЛОМ</b>		<b>39%</b>	<b>42%</b>	<b>7%</b>	<b>1%</b>	<b>3%</b>	<b>7%</b>
СТАТЬ	Чоловіки	43%	37%	5%	2%	6%	8%
	Жінки	37%	47%	8%	1%	2%	6%
ВІК	18-29	44%	36%	7%	1%	4%	6%
	30-39	35%	51%	5%	1%	4%	4%
	40-49	34%	48%	6%	0%	5%	7%
	50-59	43%	40%	6%	4%	3%	3%
	60+	42%	37%	8%	1%	2%	10%
ФІНАНСОВИЙ СТАН	Не вистачає грошей навіть на харчування	43%	37%	2%	2%	4%	10%
	Вистачає на повсякденні потреби, але одяг купити вже складно	36%	44%	7%	1%	3%	9%
	Загалом грошей вистачає, але замало, щоб купити дорогі речі	46%	40%	8%	1%	2%	3%
	Практично на все вистачає, але купити квартиру чи будинок не можемо	33%	48%	6%	1%	7%	6%
	Практично ні в чому собі не відмовляємо	29%	44%	9%	5%	0%	13%
ТОП 2 Кандидати	Андрій Райкович	36%	46%	7%	1%	3%	7%
	Артем Стрижанов	41%	48%	4%	2%	3%	2%
ТОП 4 Партії	Слуга народу	37%	52%	3%	1%	3%	5%
	Європейська Солідарність	46%	30%	15%	0%	6%	3%
	Опозиційна платформа - За життя	48%	32%	7%	4%	2%	7%
	Перспектива міста	28%	63%	4%	0%	0%	5%

# Наскільки ви схвалюєте роботу цих державних структур?



# Чи звертались (контактували) ви протягом останніх двох років до таких структур?

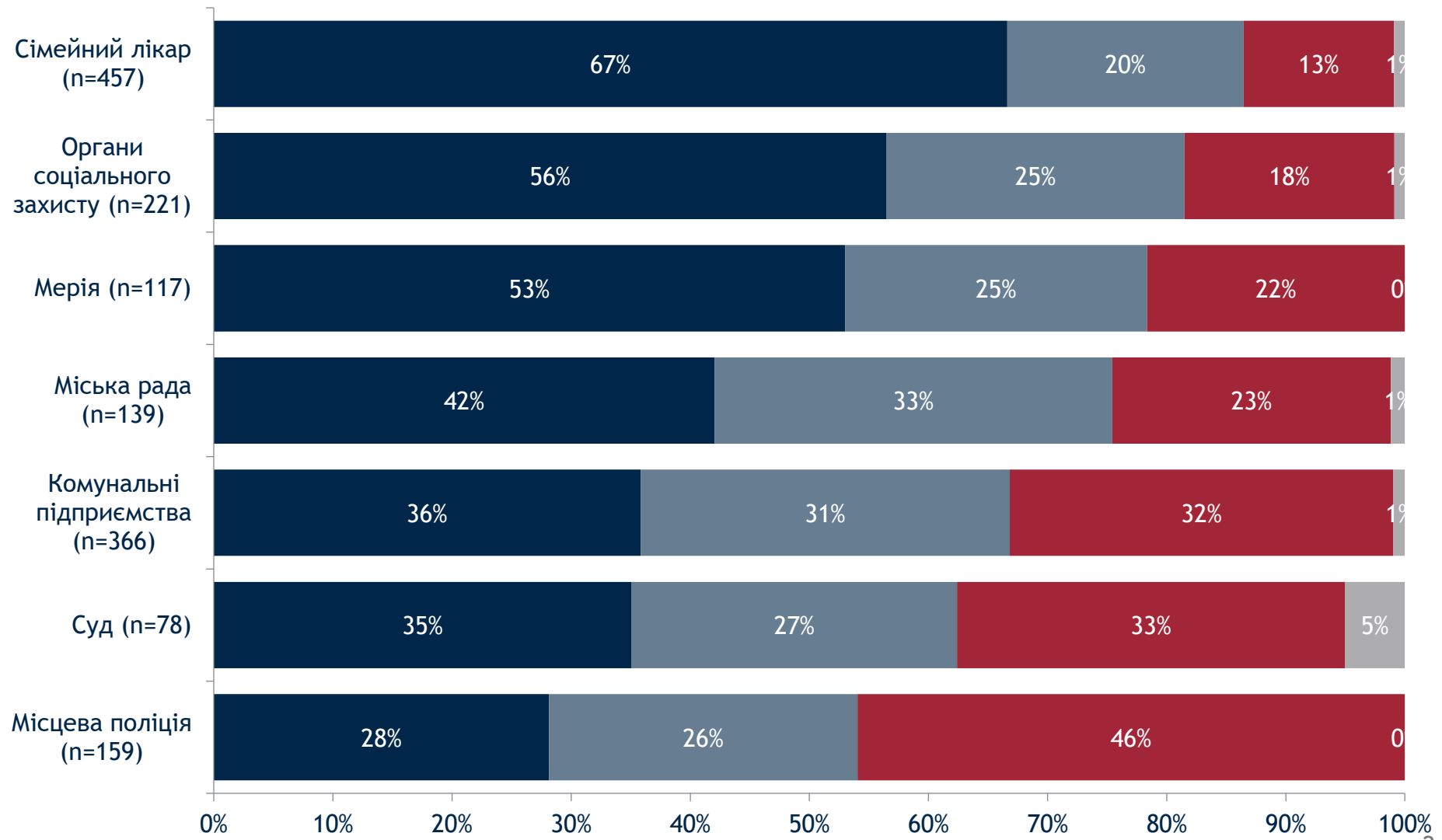
Серед тих, хто відповів «так»



# Ви були задоволені чи незадоволені отриманою послугою?

Серед тих, хто взаємодіяв за останні два роки

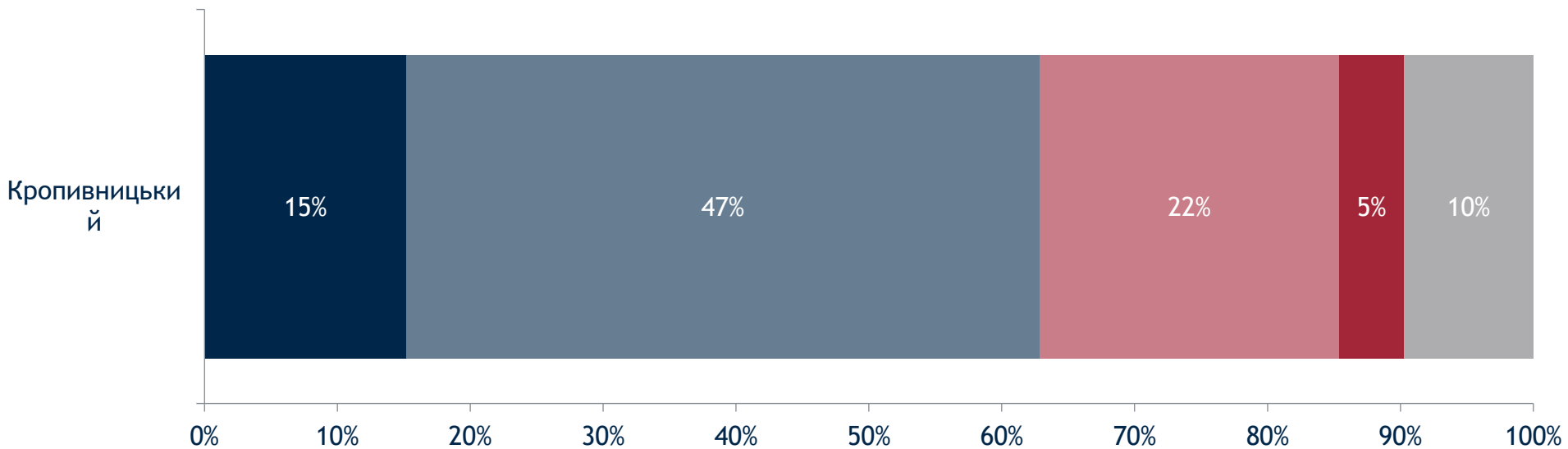
■ Задоволений ■ Ні так, ні так, нейтрально ■ Не задоволений ■ Важко відповісти/Немає відповіді





# На ваш погляд, цьогорічні місцеві вибори у вашому місті будуть ...?

- Абсолютно вільні та чесні
- Достатньою мірою вільні та чесні
- З порушеннями / не вільні та чесні
- З масовими порушеннями / абсолютно нечесні
- Важко відповісти/Немає відповіді

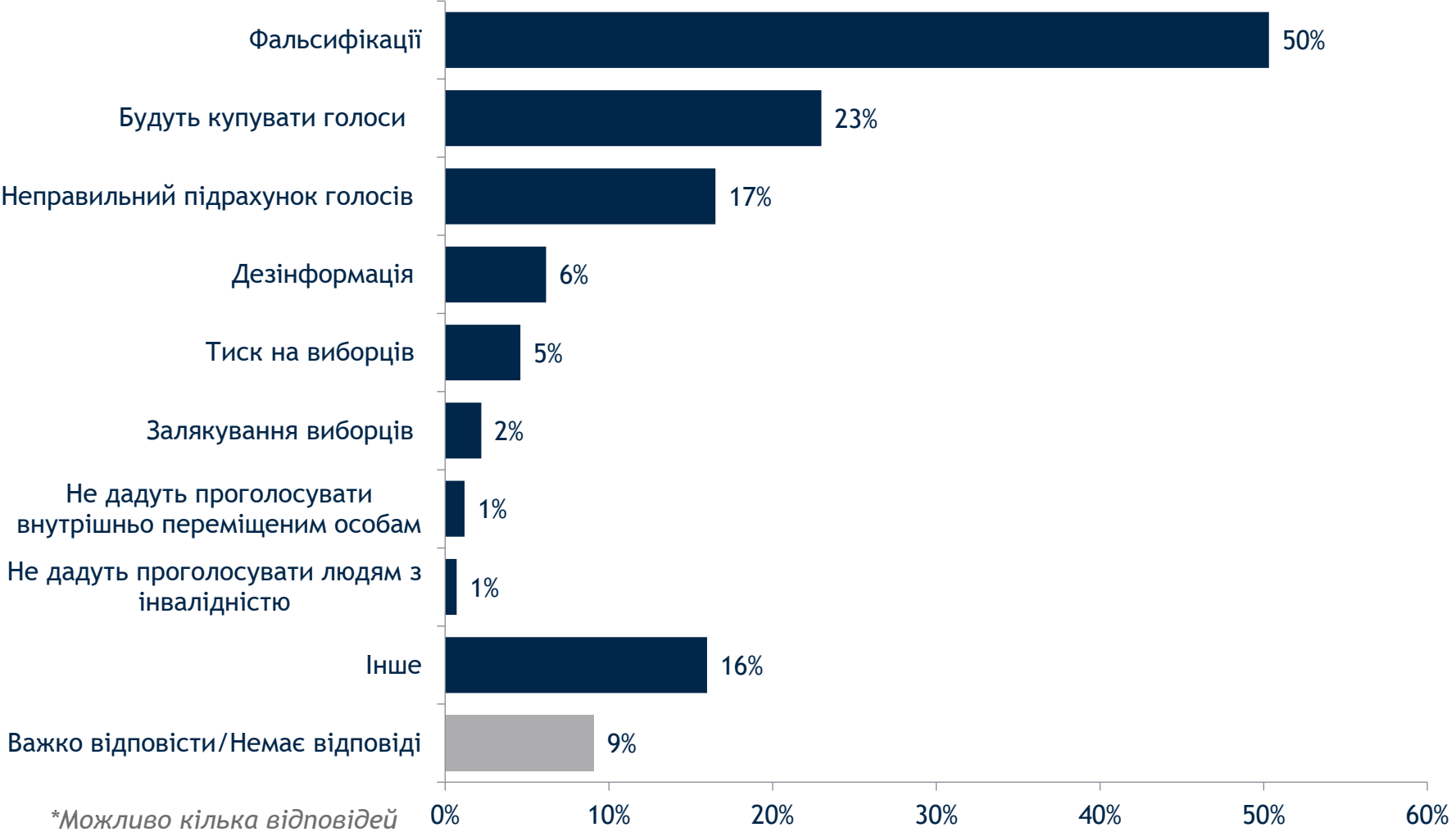


## На ваш погляд, цьогорічні місцеві вибори у вашому місті будуть ...?

		Абсолютно вільні та чесні	Достатньою мірою вільні та чесні	З порушеннями / не вільні та чесні	З масовими порушеннями / абсолютно нечесні	ВВ/НВ
	<b>ЗАГАЛОМ</b>	15%	47%	22%	5%	10%
СТАТЬ	Чоловіки	14%	48%	20%	6%	10%
	Жінки	16%	47%	24%	4%	9%
ВІК	18-29	14%	49%	23%	6%	6%
	30-39	16%	51%	27%	3%	4%
	40-49	17%	53%	18%	3%	8%
	50-59	16%	47%	19%	7%	9%
	60+	13%	40%	23%	5%	18%
ФІНАНСОВИЙ СТАН	Не вистачає грошей навіть на харчування	15%	25%	31%	10%	19%
	Вистачає на повсякденні потреби, але одяг купити вже складно	10%	45%	25%	5%	14%
	Загалом грошей вистачає, але замало, щоб купити дорогі речі	15%	60%	17%	3%	5%
	Практично на все вистачає, але купити квартиру чи будинок не можемо	20%	47%	26%	3%	3%
	Практично ні в чому собі не відмовляємо	34%	32%	13%	10%	12%
ТОП 2 Кандидати	Андрій Райкович	16%	48%	23%	3%	9%
	Артем Стрижанов	15%	53%	24%	3%	4%
ТОП 4 Партії	Слуга народу	7%	61%	15%	5%	10%
	Європейська Солідарність	22%	40%	27%	4%	7%
	Опозиційна платформа - За життя	16%	44%	19%	5%	16%
	Перспектива міста	19%	50%	23%	2%	5%

# Які можливі порушення або обставини найбільше вас непокоять щодо місцевих виборів у вашому місті у жовтні 2020 року ?

Серед тих, хто очікує, що вибори у їхньому місті будуть “з порушеннями/не вільні та чесні” або “з масовими порушеннями/абсолютно нечесні”, (n=163)



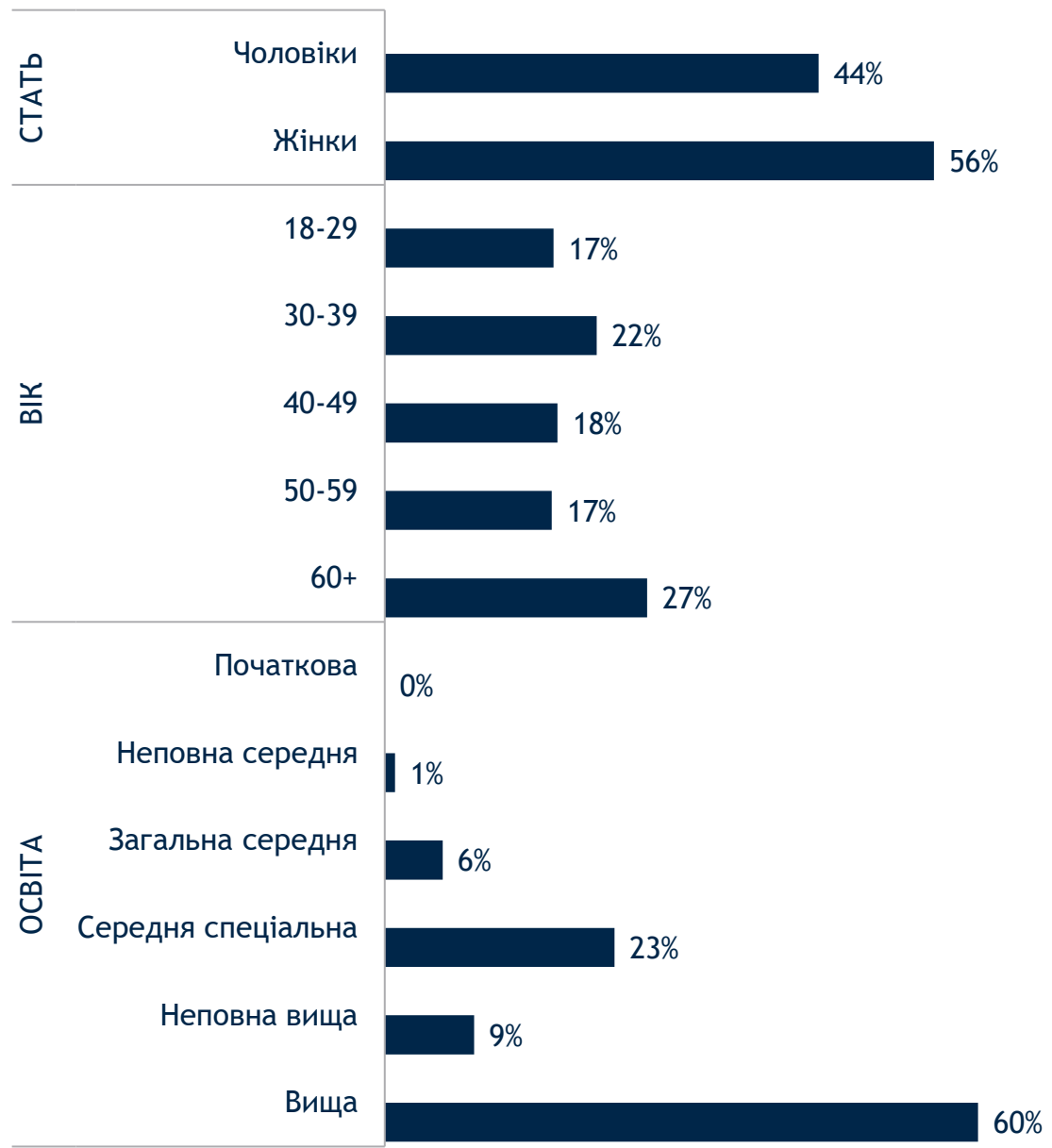
\*Можливо кілька відповідей

# На вашу думку, які три сфери повинні стати головними пріоритетами для вашої міської влади після місцевих виборів?\*

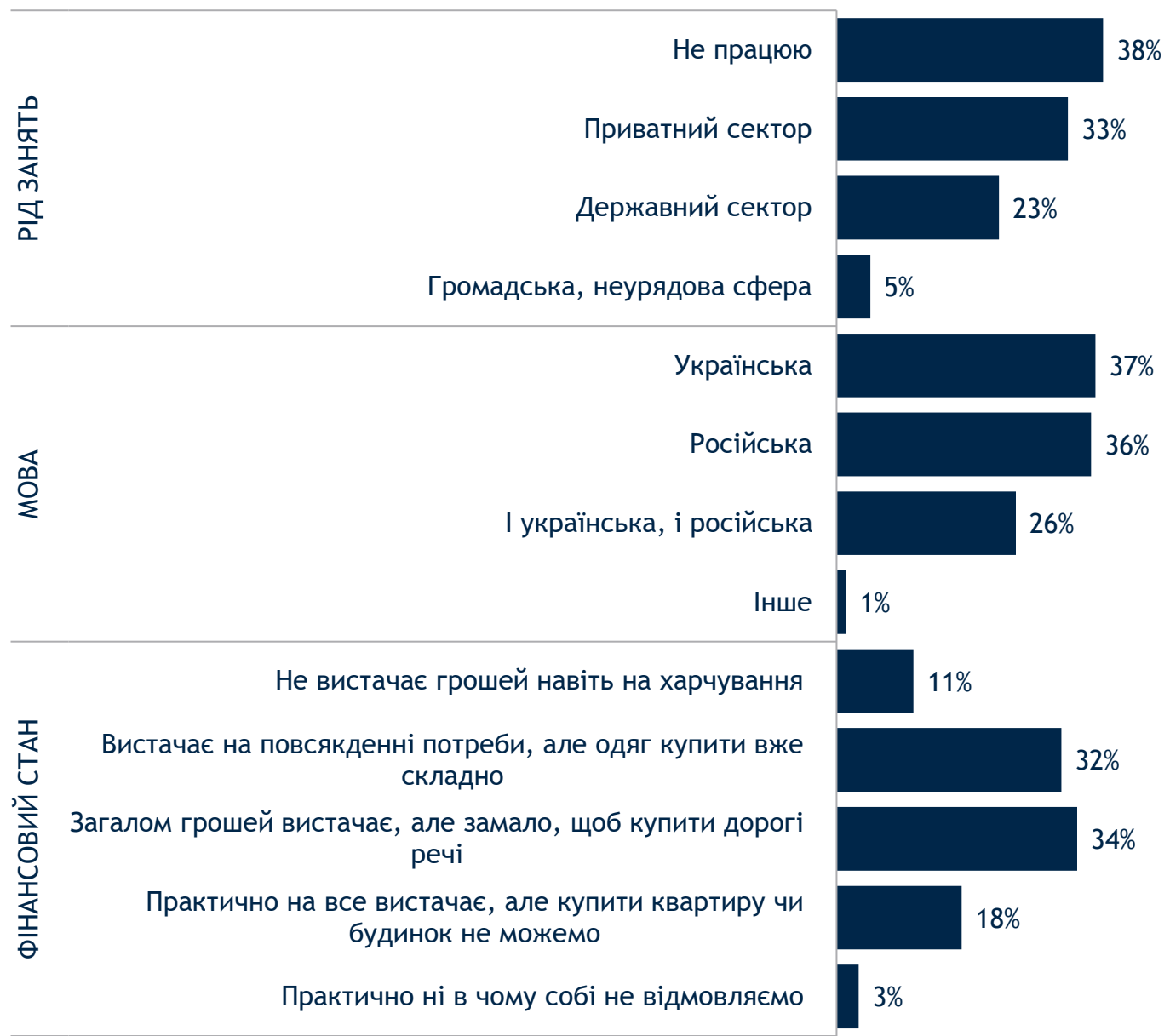


\*Можливо кілька відповідей

# Демографія



# Демографія



International Republican Institute  
(202) 408-9450 | info@iri.org  
[www.IRI.org](http://www.IRI.org) | @IRIGlobal

