Опитування громадської думки: жителів міста Запоріжжя

17-20 вересня, 2020

CENTER FOR INSIGHTS IN SURVEY RESEARCH

A PROJECT OF THE INTERNATIONAL REPUBLICAN INSTITUTE

Методологія

- Опитування було проведено соціологічною фірмою Info Sapiens від імені Центру аналізу та соціологічних досліджень Міжнародного республіканського інституту.
- Дані були зібрані у місті Запоріжжя
- Польові роботи: 17 – 20 вересня, 2020 року
- Метод: телефонні інтер'ю (CATI)
- Розмір вибірки складає n=600 постійних жителів міста Запоріжжя віком від 18 років і старше. Вибірка є репрезентативною для населення міста за віком і статтю.
- Дані опитування, отримані в місті, були зважені за статтю та віком на основі даних Державної Служби Статистики України станом на 1 січня 2019 року.
- Статистична похибка отриманих результатів не перевищує 4%.
- Досяжність респондентів склала 7,4%.
- Сума відсотків відповідей у графіках та діаграмах може не дорівнювати 100% через округлення.
- Опитування було профінансовано Агентством США з міжнародного розвитку (USAID).

Часто згадуваний розподіл*

Розподіл	Категорія	Дані
Стать	Чоловіки	n=264
	Жінки	n=336
Вік	18-29	n=90
	30-39	n=122
	40-49	n=108
	50-59	n=101
	60+	n=179
Фінансовий стан	Не вистачає грошей навіть на харчування	n=65
	Вистачає на повсякденні потреби, але одяг купити вже складно	n=174
	Загалом грошей вистачає, але замало, щоб купити дорогі речі	n=218
	Практично на все вистачає, але купити квартиру чи будинок не можемо	n=113
	Практично ні в чому собі не відмовляємо**	n=18
ТОП Кандидат	Володимир Буряк	n=219
ТОП 4 Партії	Слуга Народу	n=132
	Європейська Солідарність	n=78
	Партія Володимира Буряка «Єднання»	n=76
	Опозиційна платформа – За життя	n=75

**Дані міст зважені. Похибка репрезентативності може відрізнятися, залежно від розмірів вибірки n.

Якщо говорити про Україну загалом, як Ви вважаєте, країна рухається в правильному чи в неправильному напрямку?

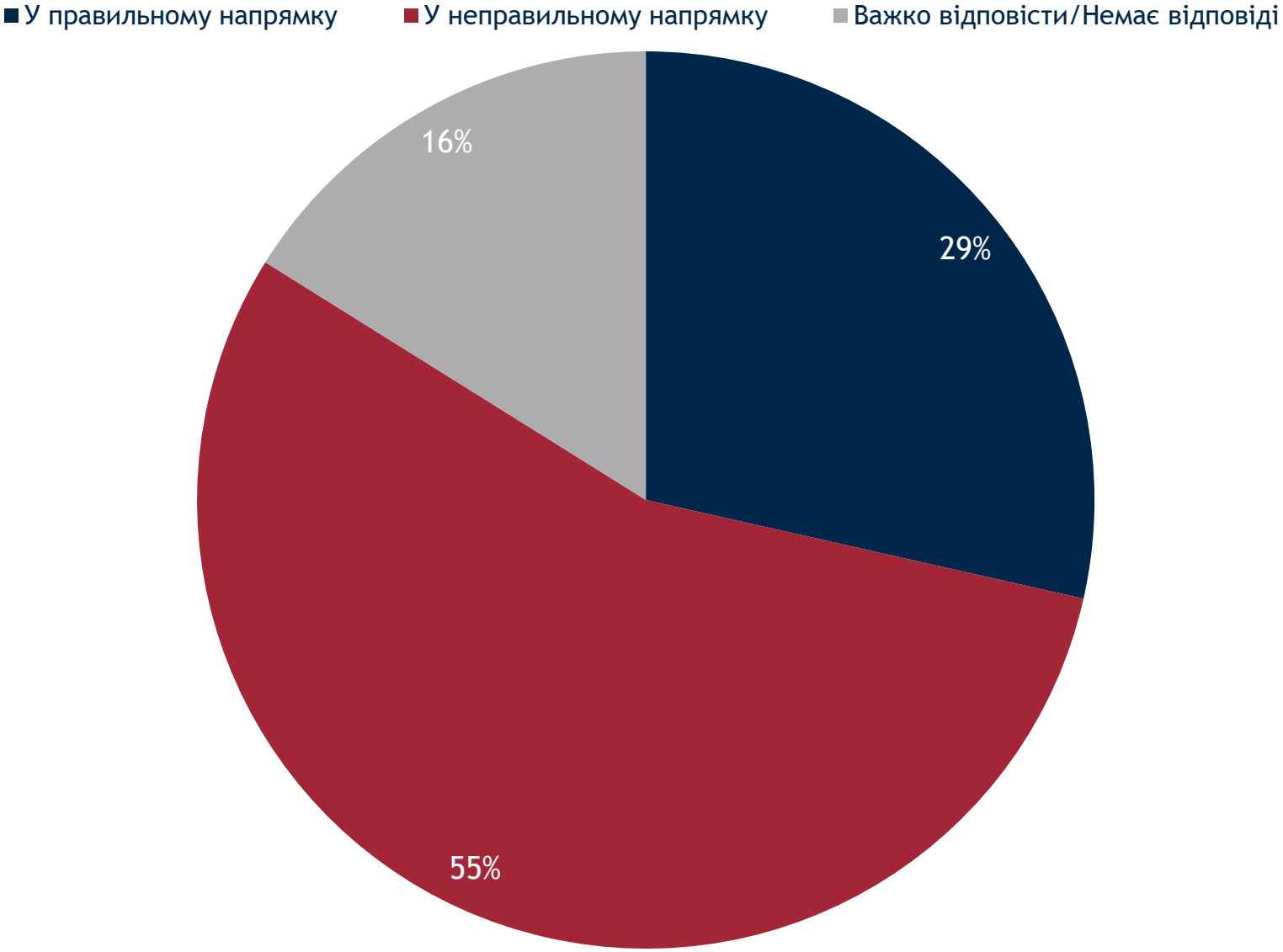

Якщо говорити про Ваше місто, як Ви вважаєте, справи тут загалом йдуть в правильному чи в неправильному напрямку?

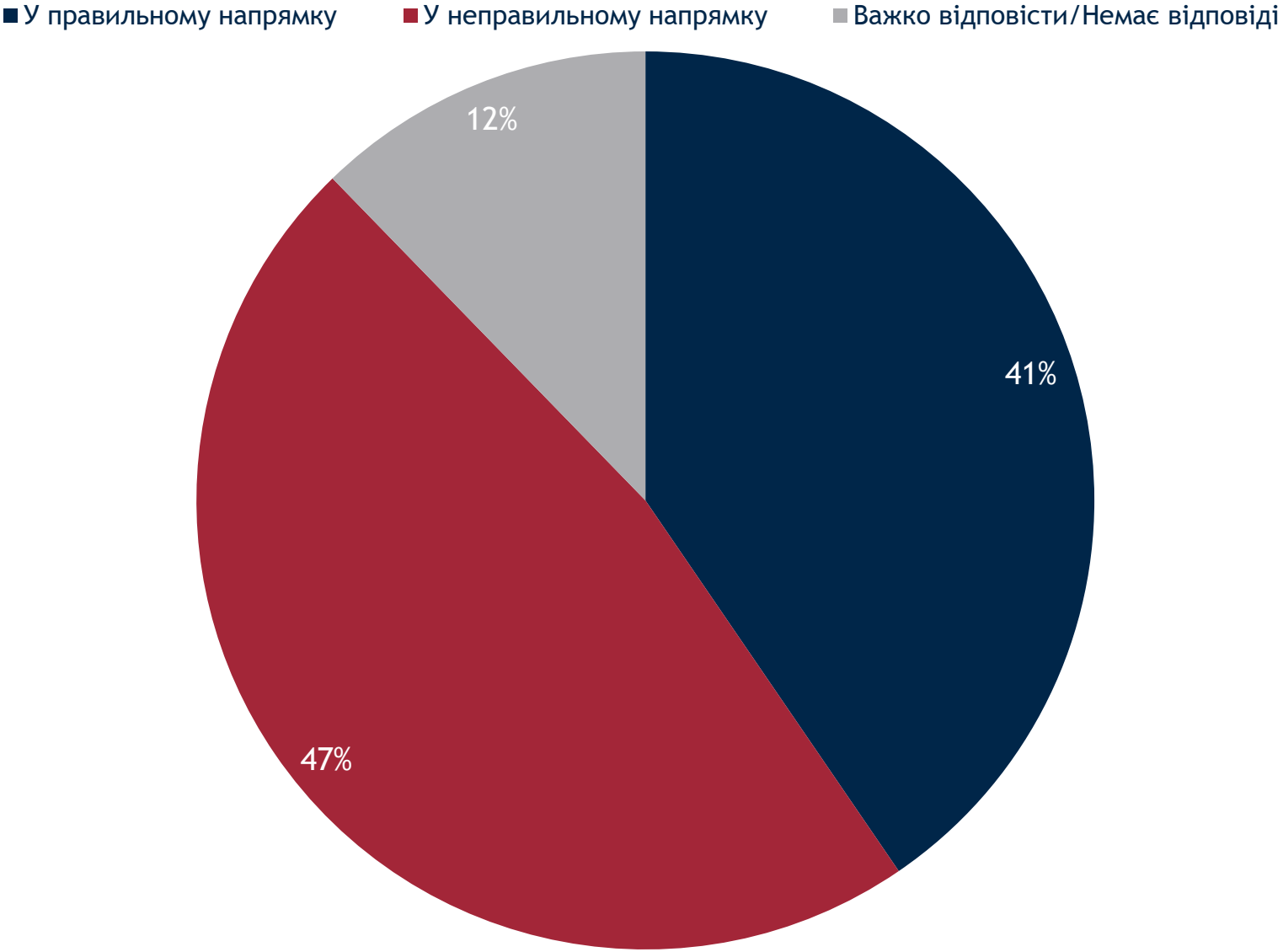

Запоріжжя

		Якщо говорити про Україну загалом, як Ви вважаєте, країна рухається в правильному чи в неправильному напрямку?			Якщо говорити про Ваше місто, як Ви вважаєте, справи тут загалом йдуть в правильному чи в неправильному напрямку?		
		У правильному напрямку	У неправильному напрямку	Важко відповісти/Немає відповіді	У правильному напрямку	У неправильному напрямку	Важко відповісти/Немає відповіді
	ЗАГАЛОМ	**29%**	**55%**	**16%**	**40%**	**47%**	**12%**
СТАТЬ	Чоловіки	29%	58%	13%	41%	51%	8%
	Жінки	28%	53%	18%	40%	44%	16%
ВІК	18-29	46%	39%	15%	43%	46%	11%
	30-39	38%	45%	17%	37%	55%	8%
	40-49	32%	51%	17%	46%	47%	7%
	50-59	17%	68%	15%	34%	55%	11%
	60+	18%	66%	16%	42%	39%	19%
ФІНАНСОВИЙ СТАН	Не вистачає грошей навіть на харчування	15%	71%	14%	33%	49%	18%
	Вистачає на повсякденні потреби, але одяг купити вже складно	17%	63%	20%	41%	46%	13%
	Загалом грошей вистачає, але замало, щоб купити дорогі речі	35%	51%	14%	39%	50%	11%
	Практично на все вистачає, але купити квартиру чи будинок не можемо	44%	45%	11%	50%	44%	5%
	Практично ні в чому собі не відмовляємо	33%	53%	14%	26%	46%	28%
ТОП КАНДИДАТ	Володимир Буряк	27%	57%	16%	60%	26%	14%
ТОП 4 ПАРТІЇ	Слуга народу	61%	22%	17%	46%	41%	12%
	Європейська Солідарність	15%	76%	9%	27%	61%	12%
	Партія Володимира Буряка «Єднання»	28%	48%	23%	67%	23%	10%
	Опозиційна платформа – За життя	6%	84%	10%	36%	53%	11%

Яка ймовірність, що ви будете голосувати на місцевих виборах у жовтні 2020 року?

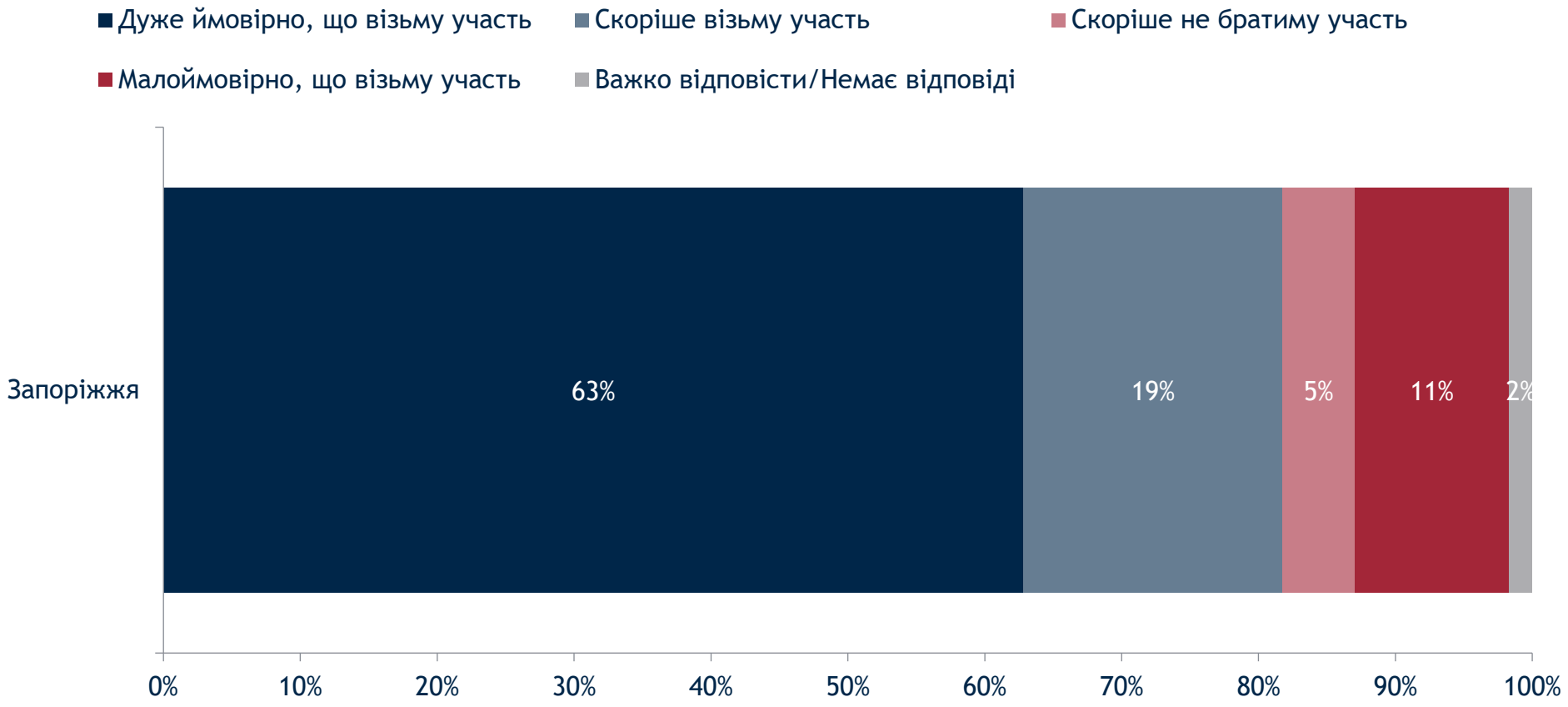

Яка ймовірність, що ви будете голосувати на місцевих виборах у жовтні 2020 року?

		Дуже ймовірно, що візьму участь	Скоріше візьму участь	Скоріше не братиму участь	Малоймовірно, що візьму участь	Важко відповісти/ Немає відповіді
	ЗАГАЛОМ	**63%**	**19%**	**5%**	**11%**	**2%**
СТАТЬ	Чоловіки	65%	19%	5%	10%	1%
	Жінки	61%	19%	6%	12%	2%
ВІК	18-29	51%	8%	10%	26%	5%
	30-39	58%	21%	6%	13%	1%
	40-49	67%	18%	4%	10%	1%
	50-59	73%	19%	4%	3%	1%
	60+	64%	23%	4%	8%	1%
ФІНАНСОВИЙ СТАН	Не вистачає грошей навіть на харчування	62%	18%	6%	13%	1%
	Вистачає на повсякденні потреби, але одяг купити вже складно	59%	23%	7%	8%	2%
	Загалом грошей вистачає, але замало, щоб купити дорогі речі	68%	16%	5%	9%	1%
	Практично на все вистачає, але купити квартиру чи будинок не можемо	61%	18%	4%	16%	0%
	Практично ні в чому собі не відмовляємо	67%	16%	0%	12%	0%
ТОП КАНДИДАТ	Володимир Буряк	64%	22%	1%	10%	2%
ТОП 4 ПАРТІЇ	Слуга народу	56%	23%	5%	16%	0%
	Європейська Солідарність	80%	15%	1%	4%	0%
	Партія Володимира Буряка «Єднання»	56%	22%	5%	13%	4%
	Опозиційна платформа – За життя	68%	21%	2%	7%	1%

Чому ви навряд чи будете голосувати на місцевих виборах у жовтні, яка основна причина?

Ті, хто відповів «скоріше не братиму участь» та «малоймовірно», (n=99)

Якби місцеві вибори відбулися цієї неділі, за кого з кандидатів ви би проголосували?

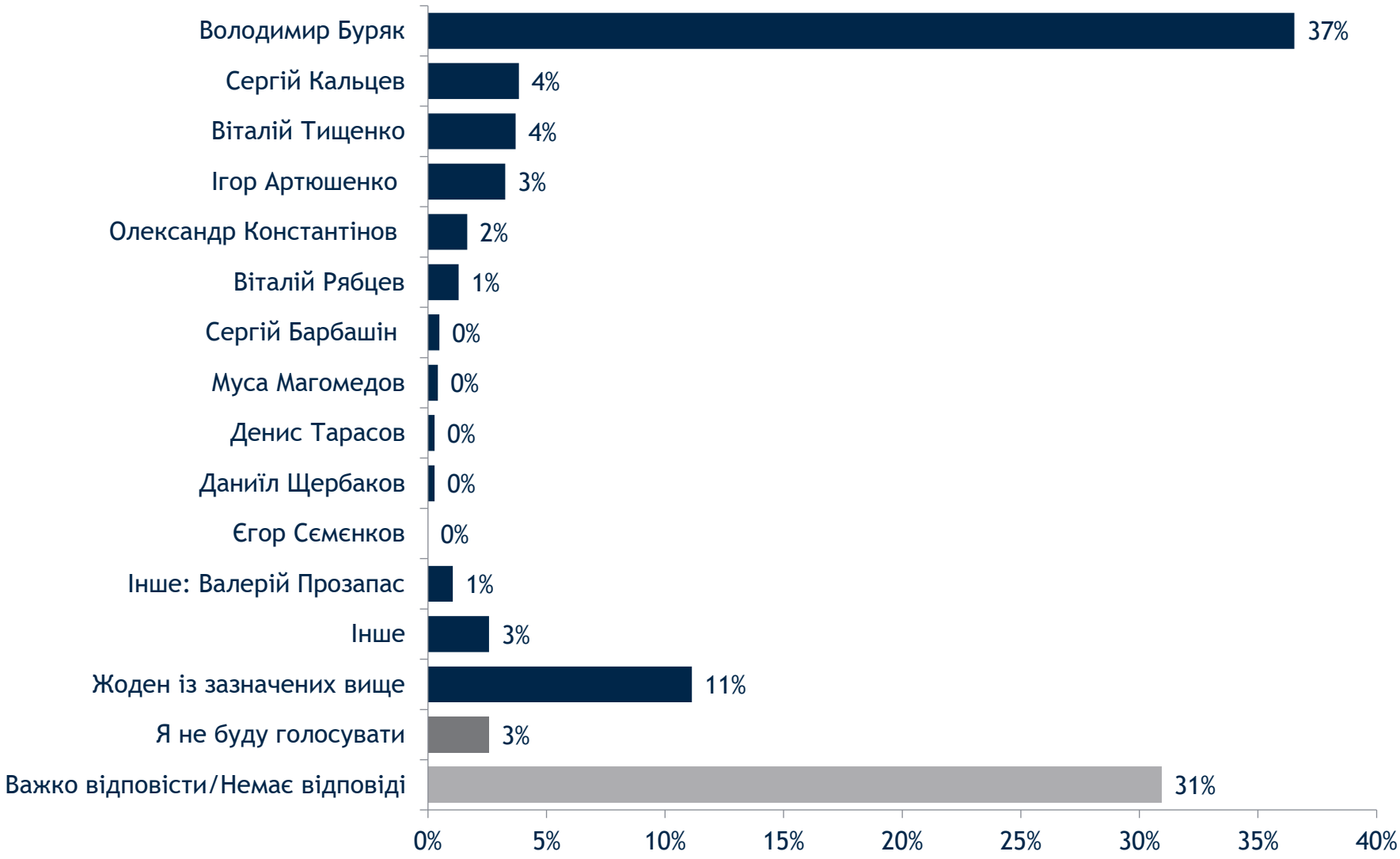

Якби місцеві вибори відбулися цієї неділі, за кого з кандидатів ви би проголосували?

Розподіл трьох кандидатів, які отримали найбільшу підтримку

		Володимир Буряк
	ЗАГАЛОМ	**37%**
СТАТЬ	Чоловіки	31%
	Жінки	41%
ВІК	18-29	25%
	30-39	29%
	40-49	28%
	50-59	33%
	60+	54%
ФІНАНСОВИЙ СТАН	Не вистачає грошей навіть на харчування	43%
	Вистачає на повсякденні потреби, але одяг купити вже складно	47%
	Загалом грошей вистачає, але замало, щоб купити дорогі речі	33%
	Практично на все вистачає, але купити квартиру чи будинок не можемо	24%
	Практично ні в чому собі не відмовляємо	43%
ТОП 4 ПАРТІЇ	Слуга народу	29%
	Європейська Солідарність	21%
	Партія Володимира Буряка «Єднання»	90%
	Опозиційна платформа – За життя	53%

Якби місцеві вибори відбулися цієї неділі, за кого з кандидатів ви би проголосували?

Серед тих, хто має намір брати участь у виборах, та визначився з вибором, (n=399)

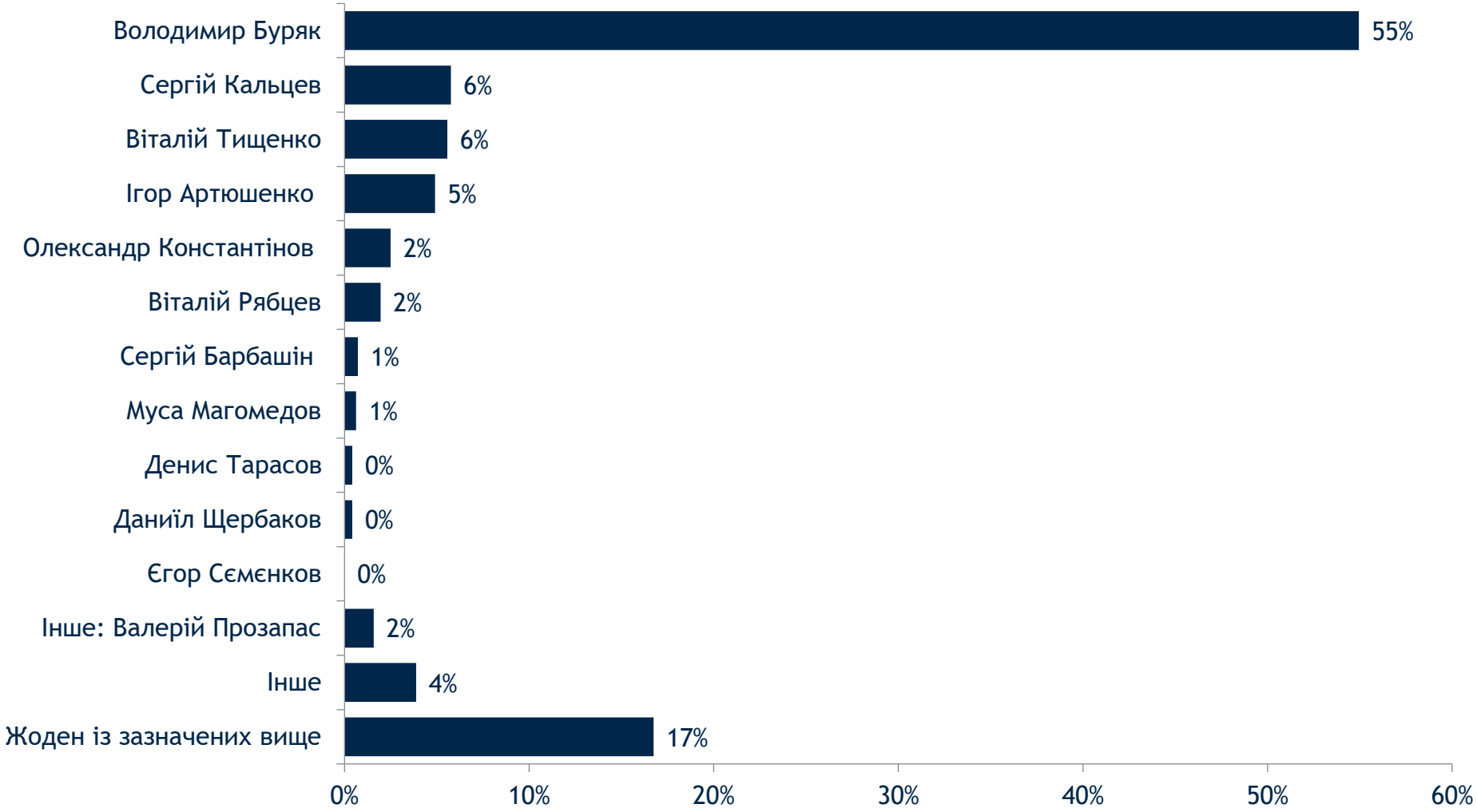

Якби місцеві вибори відбулися цієї неділі, за яку партію ви би проголосували на виборах до міської ради?

Якби місцеві вибори відбулися цієї неділі, за яку партію ви би проголосували на виборах до міської ради?

Розподіл для трьох партій, що отримали найбільше відповідей

		Слуга народу	Європейська Солідарність	Партія Володимира Буряка «Єднання»	Опозиційна платформа – За життя
	ЗАГАЛОМ	**22%**	**13%**	**13%**	**12%**
СТАТЬ	Чоловіки	23%	13%	9%	13%
	Жінки	21%	13%	15%	12%
ВІК	18-29	52%	2%	10%	0%
	30-39	26%	12%	14%	3%
	40-49	21%	19%	8%	7%
	50-59	12%	23%	6%	16%
	60+	11%	9%	20%	27%
ФІНАНСОВИЙ СТАН	Не вистачає грошей навіть на харчування	9%	8%	7%	26%
	Вистачає на повсякденні потреби, але одяг купити вже складно	18%	10%	20%	15%
	Загалом грошей вистачає, але замало, щоб купити дорогі речі	27%	15%	9%	11%
	Практично на все вистачає, але купити квартиру чи будинок не можемо	28%	17%	12%	4%
	Практично ні в чому собі не відмовляємо	23%	15%	22%	15%
ТОП КАНДИДАТ	Володимир Буряк	18%	7%	31%	18%

Якби місцеві вибори відбулися цієї неділі, за яку партію ви би проголосували на виборах до міської ради?

Серед тих, хто має намір брати участь у виборах, та визначився з вибором, (n=526)

Який з цих чинників найбільше визначає ваш вибір політичної партії?

Серед тих, хто відповів, що буде голосувати за партії, (n=486)

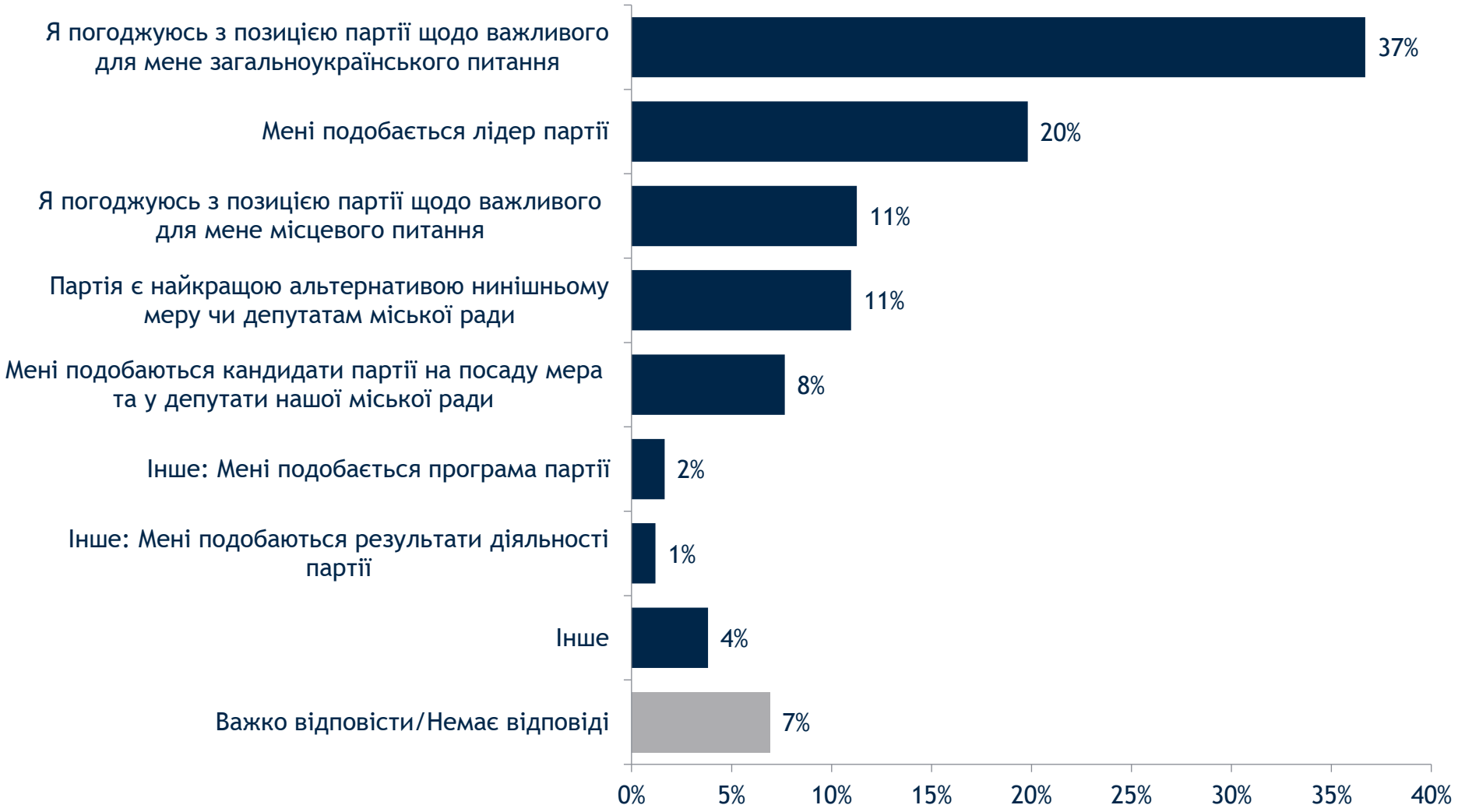

Який з цих чинників найбільше визначає ваш вибір політичної партії?

Серед тих, хто відповів, що буде голосувати за партії, (n=486)

		Я погоджуюсь з позицією партії щодо важливого для мене загальноукраїнського питання	Я погоджуюсь з позицією партії щодо важливого для мене місцевого питання	Мені подобаються кандидати партії на посаду мера та у депутати нашої міської ради	Мені подобається лідер партії	Партія є найкращою альтернативою нинішньому меру чи депутатам міської ради	Інше	ВВ/НВ	Інше: Мені подобається програма партії	Інше: Мені подобається результати діяльності партії
	ЗАГАЛОМ	**37%**	**11%**	**8%**	**20%**	**11%**	**4%**	**6%**	**2%**	**1%**
СТАТЬ	Чоловіки	42%	11%	6%	17%	12%	4%	5%	1%	1%
	Жінки	32%	11%	9%	22%	10%	4%	7%	2%	1%
ВІК	18-29	30%	12%	18%	16%	12%	9%	0%	0%	3%
	30-39	31%	18%	6%	21%	16%	3%	5%	0%	0%
	40-49	47%	16%	2%	16%	15%	1%	2%	1%	0%
	50-59	47%	7%	7%	11%	10%	4%	8%	4%	1%
	60+	33%	6%	6%	28%	6%	3%	12%	3%	2%
ФІНАНСОВИЙ СТАН	Не вистачає грошей навіть на харчування	35%	4%	6%	29%	8%	2%	11%	4%	2%
	Вистачає на повсякденні потреби, але одяг купити вже складно	27%	9%	10%	22%	9%	4%	11%	4%	2%
	Загалом грошей вистачає, але замало, щоб купити дорогі речі	44%	13%	5%	17%	13%	3%	3%	0%	1%
	Практично на все вистачає, але купити квартиру чи будинок не можемо	38%	16%	10%	18%	10%	5%	2%	0%	0%
	Практично ні в чому собі не відмовляємо	41%	5%	6%	25%	18%	0%	5%	0%	0%
ТОП КАНДИДАТ	Володимир Буряк	27%	14%	8%	24%	9%	3%	10%	2%	2%
ТОП 4 ПАРТІЇ	Слуга народу	28%	15%	6%	16%	19%	8%	8%	0%	0%
	Європейська Солідарність	68%	6%	4%	13%	5%	1%	1%	1%	0%
	Партія Володимира Буряка «Єднання»	1%	20%	18%	36%	8%	3%	9%	1%	4%
	Опозиційна платформа – За життя	59%	5%	4%	12%	5%	0%	7%	4%	4%

Де ви бачили чи чули передвиборчу агітацію щодо місцевих виборів від партії, якій віддаєте перевагу?*

Серед тих, хто відповів, що буде голосувати за партії, (n=486)

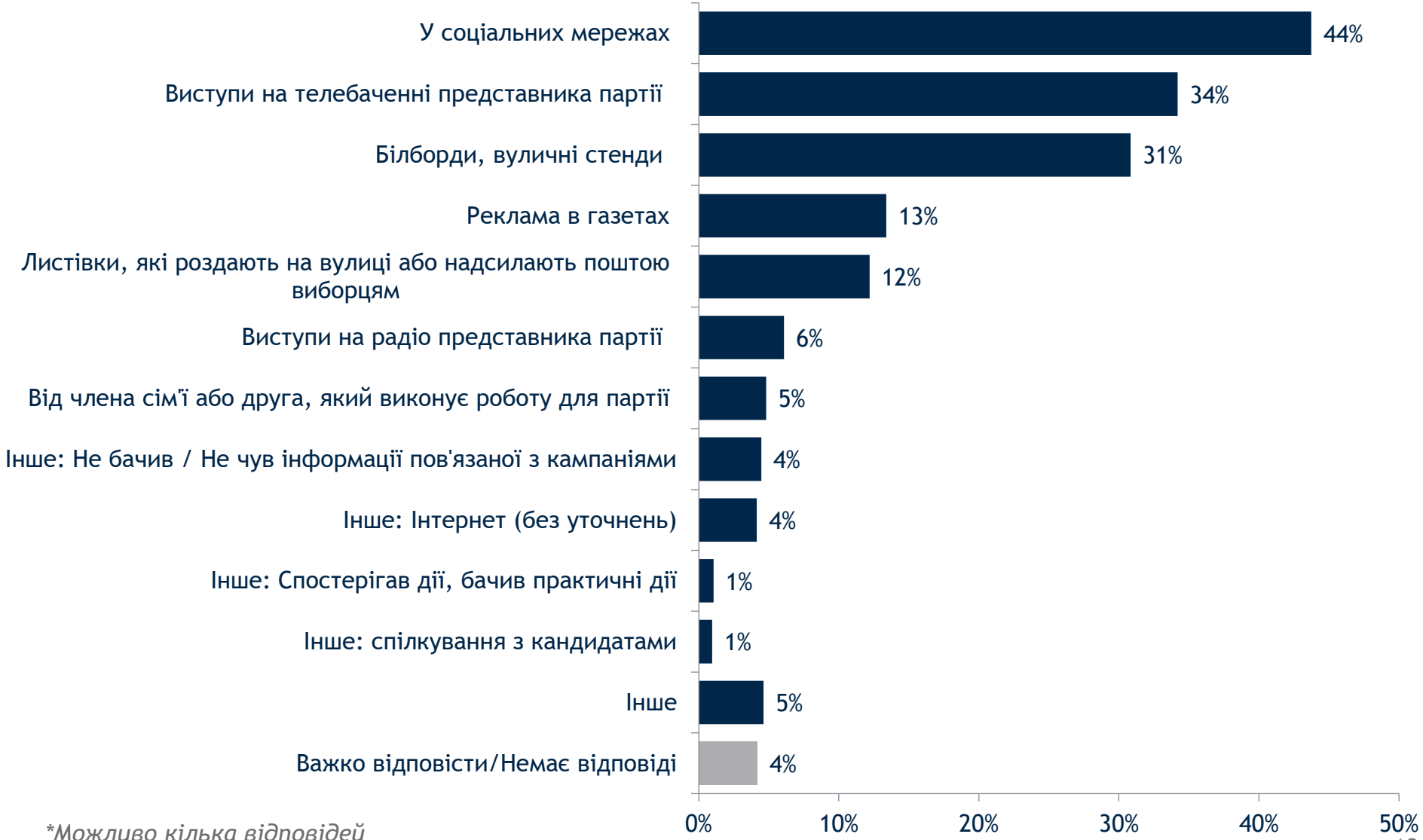

*Можливо кілька відповідей

Де ви бачили чи чули передвиборчу агітацію щодо місцевих виборів від партії, якій віддаєте перевагу?

Серед тих, хто відповів, що буде голосувати за партії, (n=486)

		Виступи на телебаченні представника партії	Виступи на радіо представника партії	Реклама в газетах	Білборди, вуличні стенди	Листівки, які роздають на вулиці або надсилають поштою виборцям	У соціальних мережах	Від члена сім'ї або друга, який виконує роботу для партії	Інше	ВВ/НВ	Інше: Спостерігаю дії, бачив практичні дії	нше: Інтернет	Інше: Не бачив / Не чув інформації пов'язаної з кампаніями	Інше: спілкувався з кандидатими
	ЗАГАЛОМ	**34%**	**6%**	**13%**	**31%**	**12%**	**44%**	**5%**	**5%**	**4%**	**1%**	**4%**	**4%**	**1%**
СТАТЬ	Чоловіки	33%	6%	11%	34%	12%	45%	5%	4%	3%	2%	7%	3%	1%
	Жінки	35%	6%	16%	28%	13%	43%	4%	5%	4%	1%	2%	5%	1%
ВІК	18-29	21%	6%	15%	49%	12%	49%	3%	6%	3%	0%	6%	6%	0%
	30-39	23%	7%	7%	37%	11%	49%	10%	6%	2%	2%	5%	5%	0%
	40-49	38%	6%	9%	33%	13%	59%	5%	4%	0%	0%	5%	1%	0%
	50-59	38%	6%	9%	26%	7%	46%	3%	4%	2%	1%	4%	5%	4%
	60+	43%	5%	21%	20%	15%	30%	4%	4%	7%	2%	2%	5%	1%
ФІНАНСОВИЙ СТАН	Не вистачає грошей навіть на харчування	44%	10%	17%	11%	8%	29%	6%	2%	8%	0%	2%	2%	2%
	Вистачає на повсякденні потреби, але одяг купити вже складно	37%	6%	18%	23%	17%	34%	6%	7%	4%	2%	3%	3%	1%
	Загалом грошей вистачає, але замало, щоб купити дорогі речі	36%	5%	12%	40%	13%	49%	4%	2%	3%	1%	2%	5%	0%
	Практично на все вистачає, але купити квартиру чи будинок не можемо	23%	4%	6%	34%	6%	54%	4%	9%	2%	1%	9%	6%	0%
	Практично ні в чому собі не відмовляємо	24%	20%	5%	42%	10%	61%	5%	0%	0%	0%	18 %	5%	5%
ТОП КАНДИДАТ	Володимир Буряк	39%	6%	19%	31%	16%	38%	4%	4%	4%	2%	2%	4%	0%
ТОП 4 ПАРТІЇ	Слуга народу	25%	6%	12%	45%	12%	48%	7%	3%	3%	0%	4%	6%	0%
	Європейська Солідарність	29%	6%	5%	31%	6%	62%	6%	6%	1%	0%	7%	1%	0%
	Партія Володимира Буряка «Єднання»	27%	7%	24%	35%	17%	27%	6%	7%	6%	3%	4%	4%	0%
	Опозиційна платформа – За життя	64%	6%	11%	20%	18%	27%	1%	4%	1%	2%	0%	2%	3%

Від якої влади більше залежить якість вашого життя і захищеність?

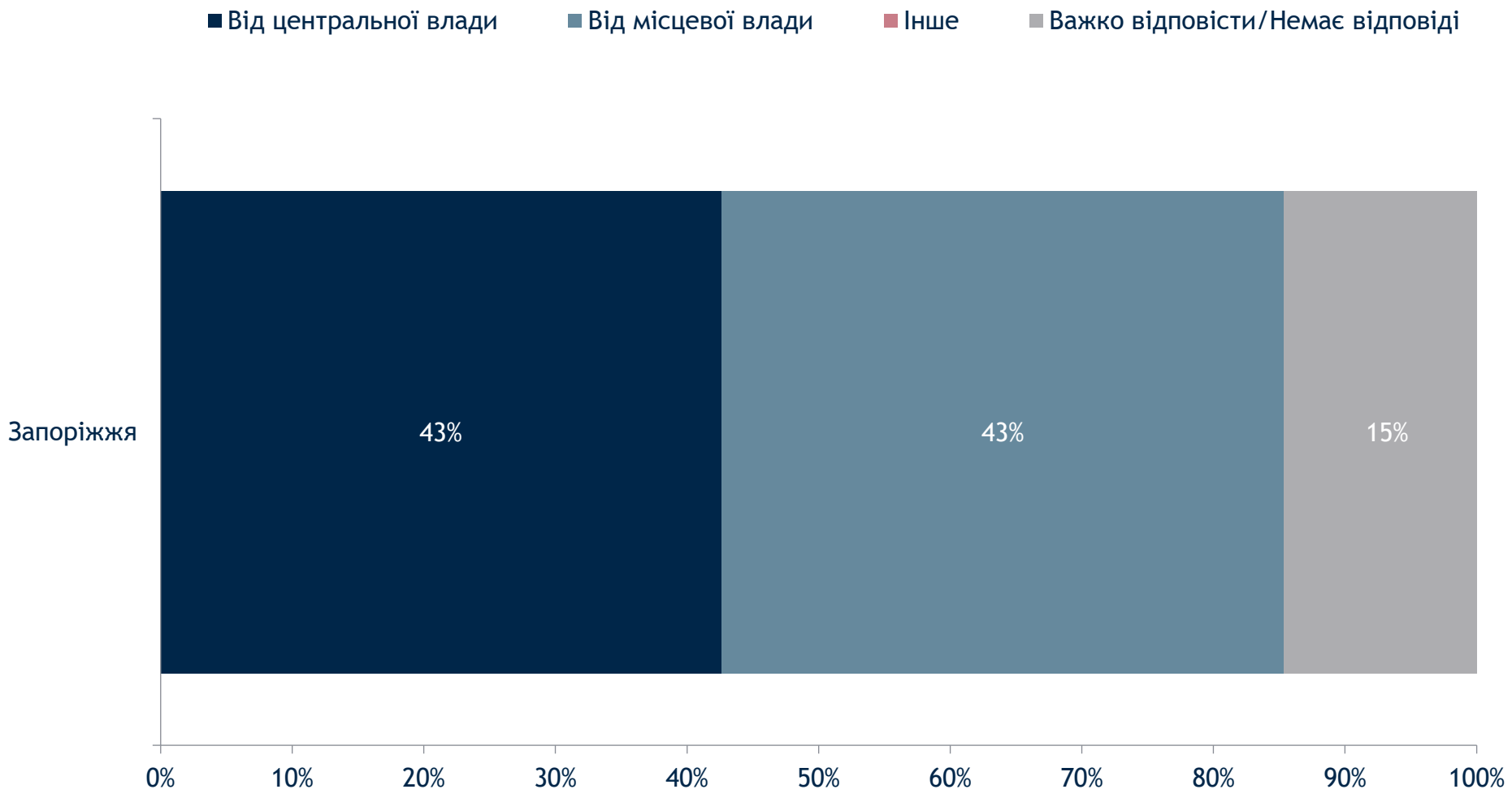

Від якої влади більше залежить якість вашого життя і захищеність?

		Від центральної влади	Від місцевої влади	Інше	ВВ/НВ
	ЗАГАЛОМ	**43%**	**43%**	**0%**	**15%**
СТАТЬ	Чоловіки	48%	38%	0%	15%
	Жінки	39%	47%	0%	15%
ВІК	18-29	41%	47%	0%	12%
	30-39	35%	49%	0%	16%
	40-49	45%	44%	0%	11%
	50-59	50%	34%	0%	16%
	60+	43%	40%	0%	16%
ФІНАНСОВИЙ СТАН	Не вистачає грошей навіть на харчування	50%	37%	0%	13%
	Вистачає на повсякденні потреби, але одяг купити вже складно	40%	42%	0%	18%
	Загалом грошей вистачає, але замало, щоб купити дорогі речі	42%	44%	0%	14%
	Практично на все вистачає, але купити квартиру чи будинок не можемо	47%	45%	0%	8%
	Практично ні в чому собі не відмовляємо	25%	48%	0%	27%
ТОП КАНДИДАТ	Володимир Буряк	42%	43%	0%	15%
ТОП 4 ПАРТІЇ	Слуга народу	36%	52%	0%	12%
	Європейська Солідарність	63%	25%	0%	12%
	Партія Володимира Буряка «Єднання»	30%	53%	0%	17%
	Опозиційна платформа – За життя	52%	29%	0%	19%

Наскільки ви схвалюєте роботу цих державних структур?

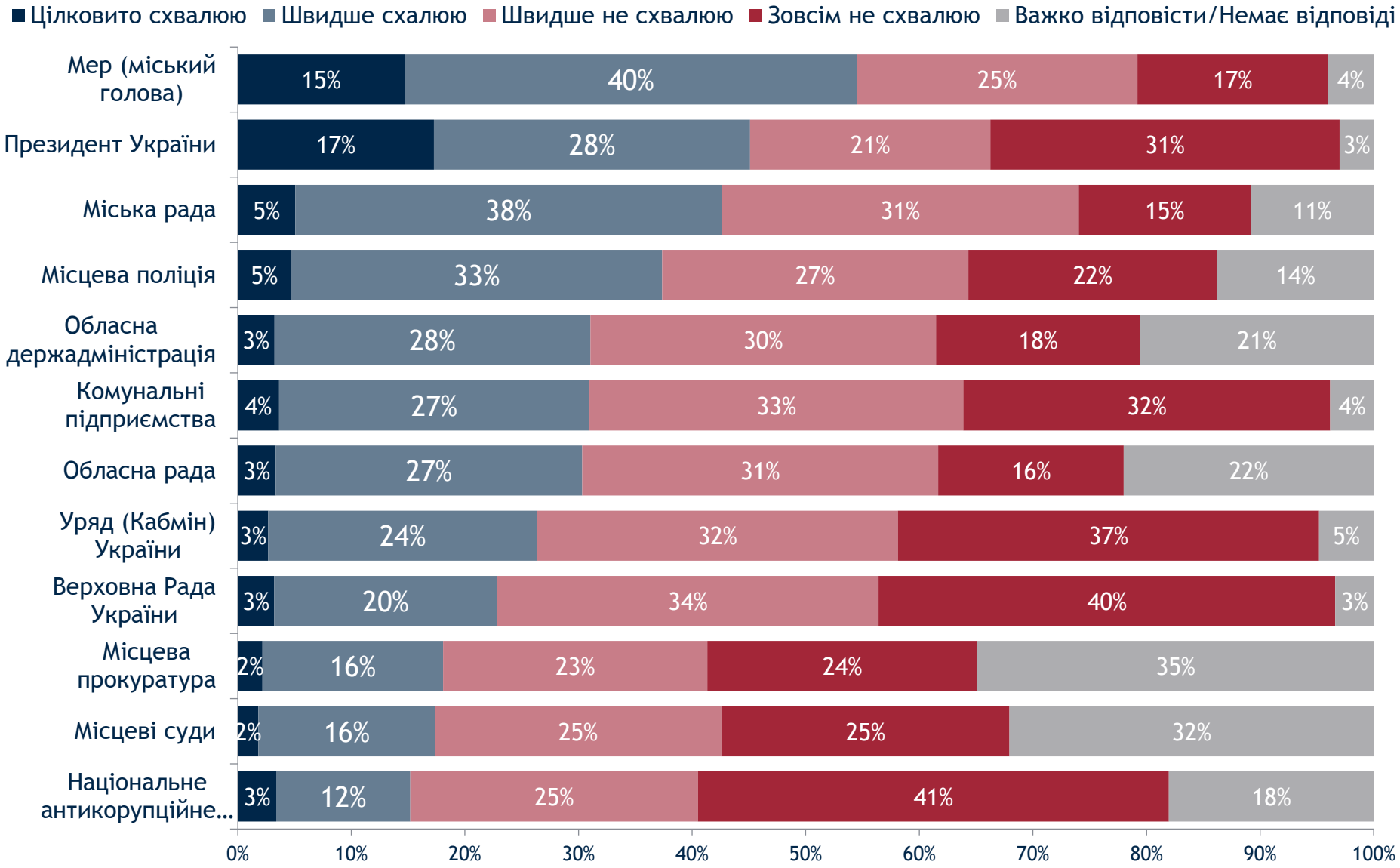

Чи звертались (контактували) ви протягом останніх двох років до таких структур?

Серед тих, хто відповів «так»

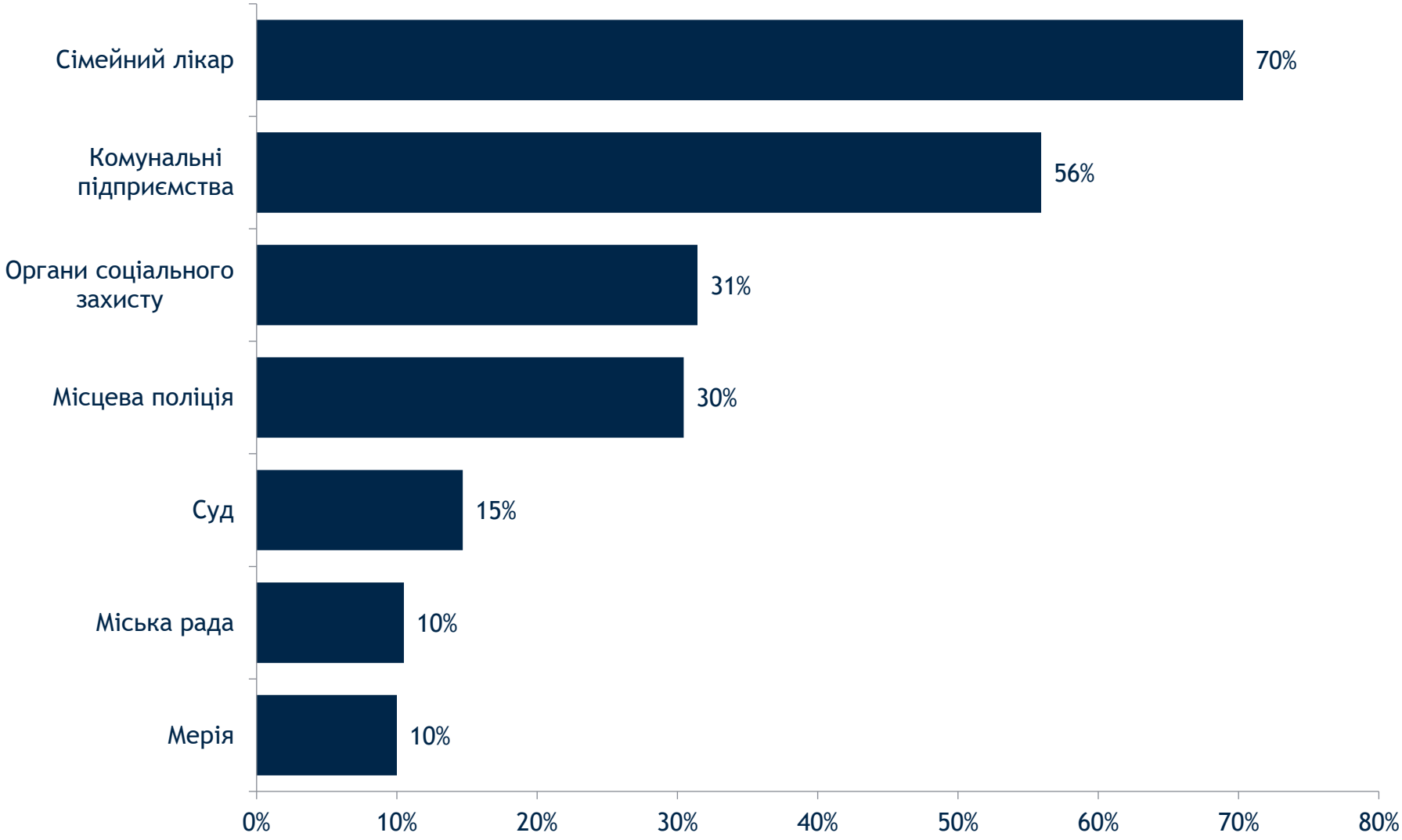

Ви були задоволені чи незадоволені отриманою послугою?

Серед тих, хто взаємодіяв за останні два роки

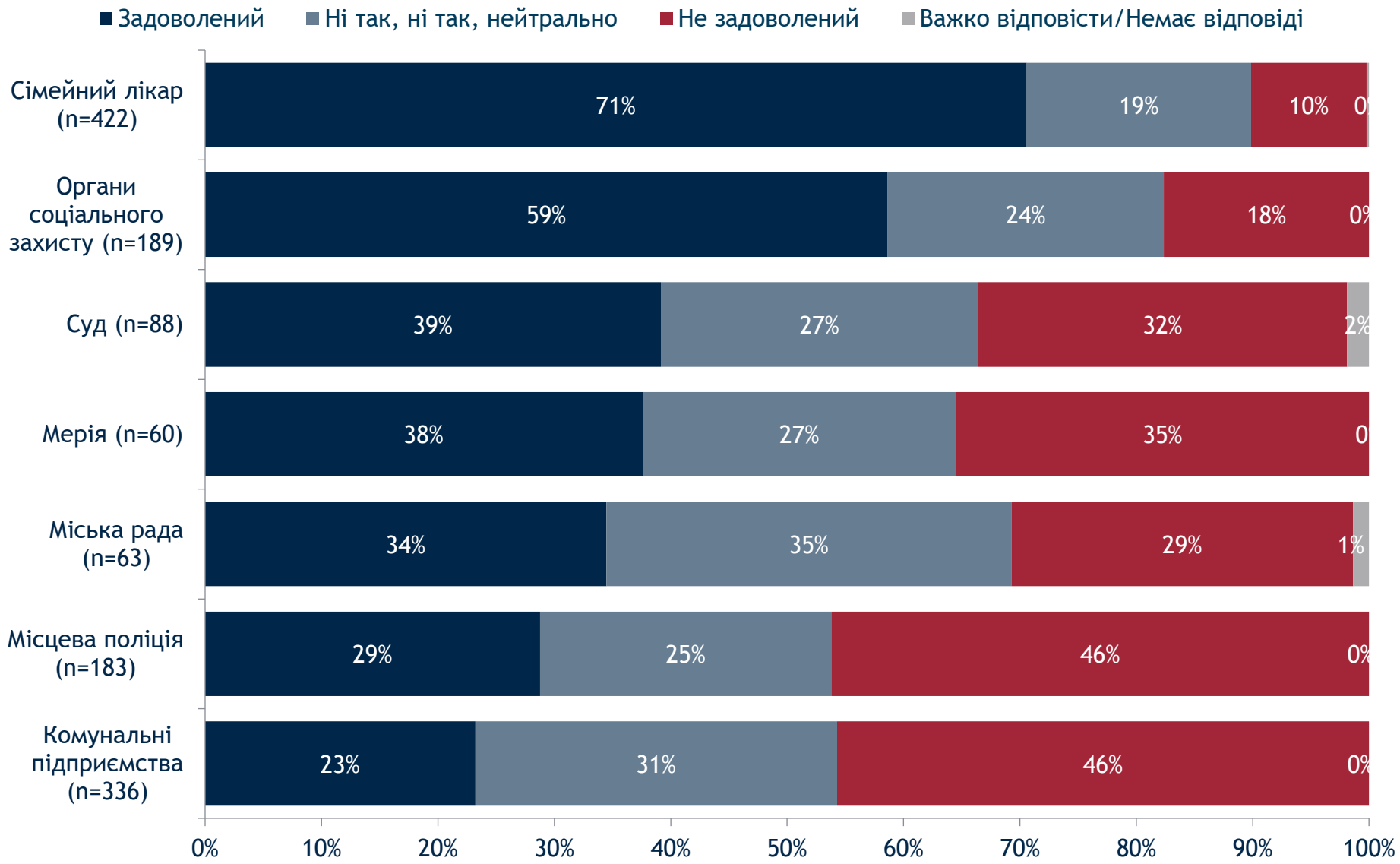

На ваш погляд, цьогорічні місцеві вибори у вашому місті будуть ...?

На ваш погляд, цьогорічні місцеві вибори у вашому місті будуть …?

		Абсолютно вільні та чесні	Достатньою мірою вільні та чесні	З порушеннями / не вільні та чесні	З масовими порушеннями / абсолютно нечесні	ВВ/НВ
	ЗАГАЛОМ	**12%**	**52%**	**22%**	**8%**	**7%**
СТАТЬ	Чоловіки	13%	50%	23%	8%	5%
	Жінки	11%	53%	20%	7%	8%
ВІК	18-29	8%	54%	33%	3%	3%
	30-39	11%	49%	23%	8%	7%
	40-49	13%	55%	18%	9%	4%
	50-59	13%	51%	16%	10%	10%
	60+	12%	51%	20%	8%	9%
ФІНАНСОВИЙ СТАН	Не вистачає грошей навіть на харчування	14%	39%	23%	18%	7%
	Вистачає на повсякденні потреби, але одяг купити вже складно	10%	48%	24%	7%	11%
	Загалом грошей вистачає, але замало, щоб купити дорогі речі	13%	58%	21%	6%	3%
	Практично на все вистачає, але купити квартиру чи будинок не можемо	13%	57%	20%	5%	6%
	Практично ні в чому собі не відмовляємо	5%	51%	19%	10%	10%
ТОП КАНДИДАТ	Володимир Буряк	16%	62%	13%	3%	5%
ТОП 4 ПАРТІЇ	Слуга народу	8%	59%	24%	5%	4%
	Європейська Солідарність	12%	54%	20%	10%	5%
	Партія Володимира Буряка «Єднання»	17%	59%	16%	1%	8%
	Опозиційна платформа – За життя	16%	45%	27%	6%	6%

Які можливі порушення або обставини найбільше вас непокоять щодо місцевих виборів у вашому місті у жовтні 2020 року ?

Серед тих, хто очікує, що вибори у їхньому місті будуть “з порушеннями/не вільні та чесні” або “з масовими порушеннями/абсолютно нечесні”, (n=175)

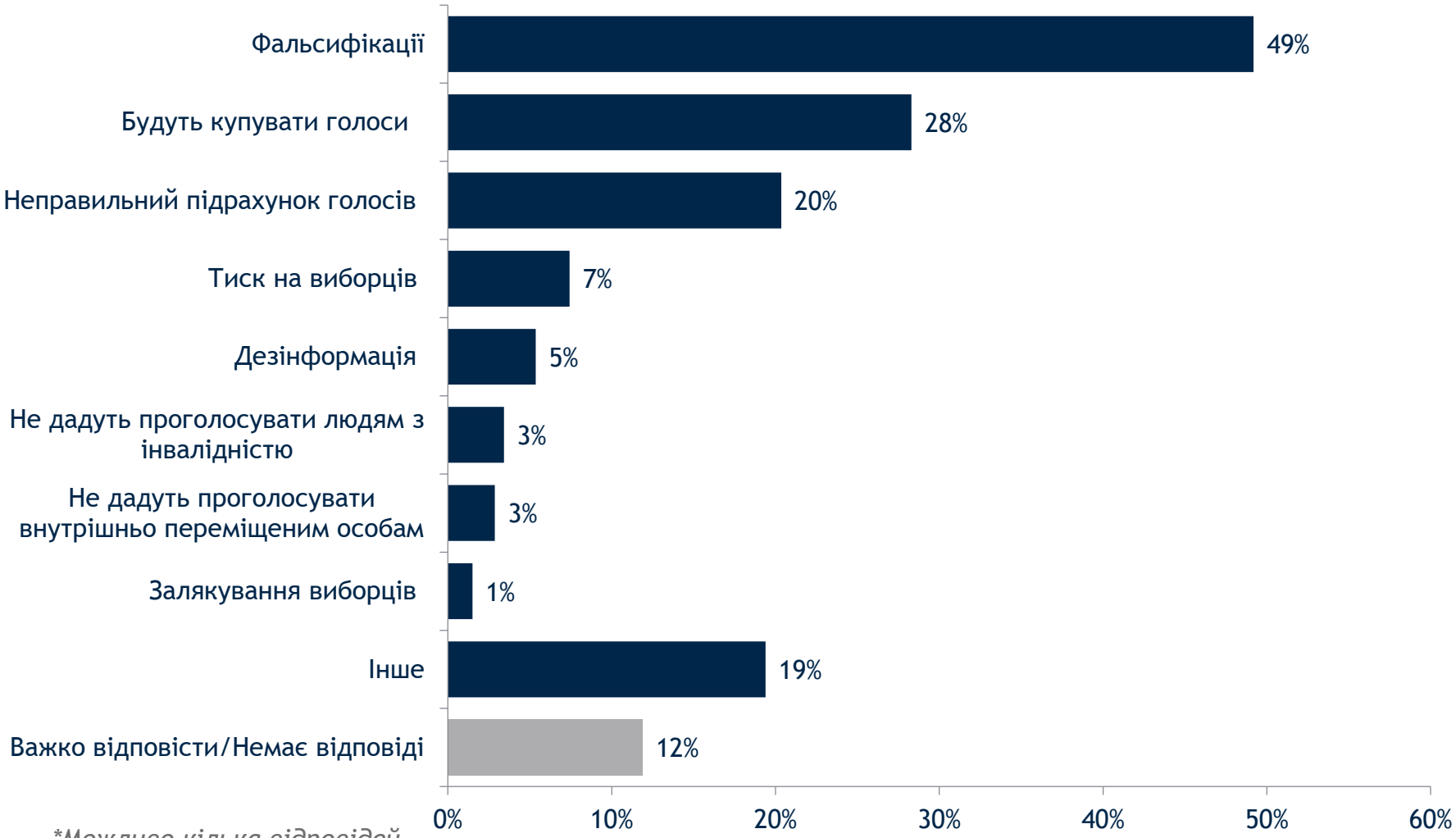

*Можливо кілька відповідей

На вашу думку, які три сфери повинні стати головними пріоритетами для вашої міської влади після місцевих виборів?*

**Можливо кілька відповідей*

Демографія

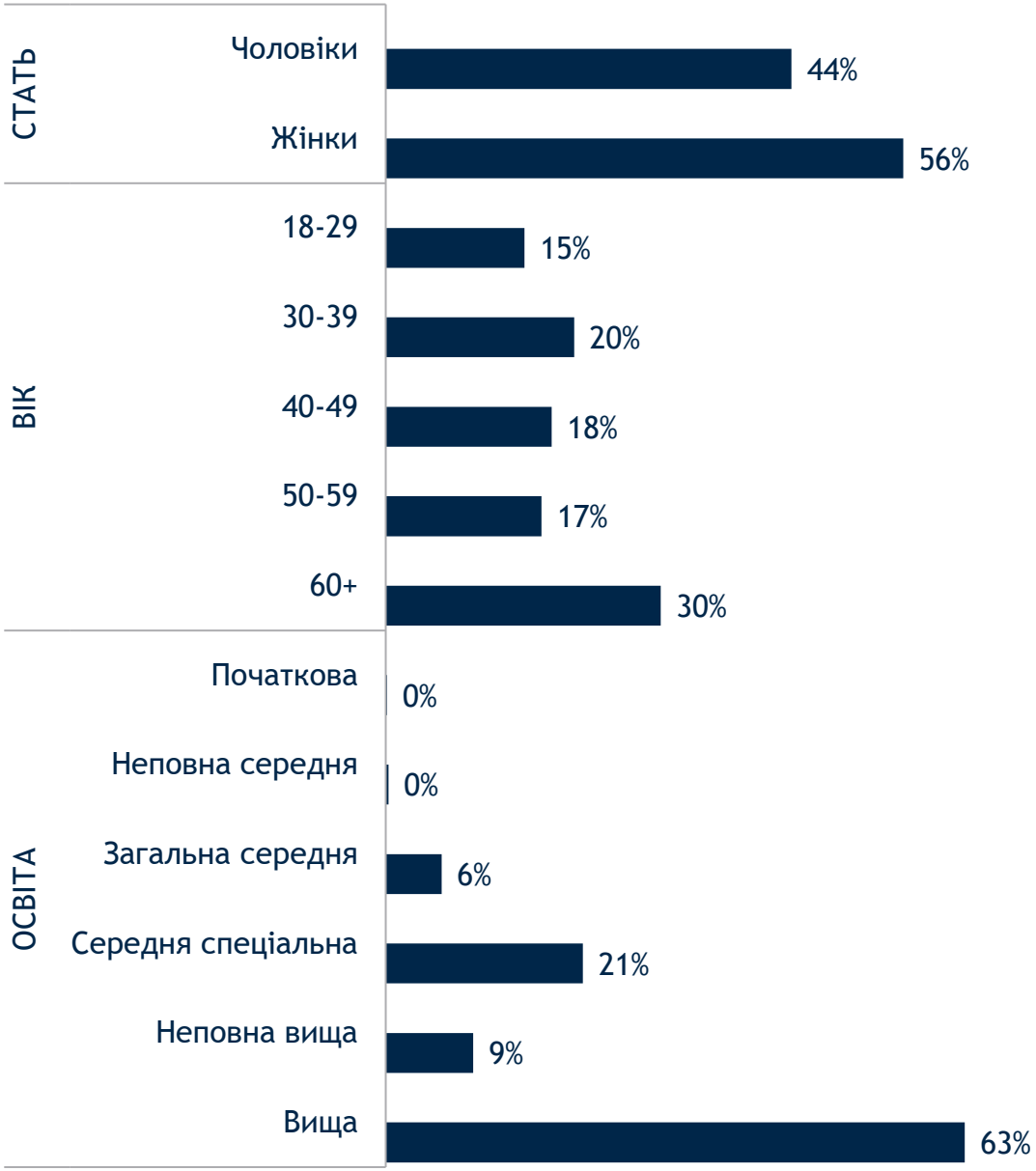
СТАТЬ
Чоловіки
44%
Жінки
56%
ВІК
18-29
15%
30-39
20%
40-49
18%
50-59
17%
60+
30%
ОСВІТА
Початкова
0%
Неповна середня
0%
Загальна середня
6%
Середня спеціальна
21%
Неповна вища
9%
Вища
63%

Демографія

РІД ЗАНЯТЬ
Не працюю
36%
Приватний сектор
39%
Державний сектор
20%
Громадська, неурядова сфера
5%
МОВА
Українська
5%
Російська
78%
І українська, і російська
16%
ФІНАНСОВИЙ СТАН
Не вистачає грошей навіть на харчування
11%
Вистачає на повсякденні потреби, але одяг купити вже складно
29%
Загалом грошей вистачає, але замало, щоб купити дорогі речі
36%
Практично на все вистачає, але купити квартиру чи будинок не можемо
19%
Практично ні в чому собі не відмовляємо
3%

International Republican Institute
(202) 408-9450 | info@iri.org
www.IRI.org | @IRIGlobal

USAID
FROM THE AMERICAN PEOPLE