



# Опитування громадської думки: жителів міста Житомир

---

16-19 вересня, 2020



# Методологія

- Опитування було проведено соціологічною фірмою Info Sapiens від імені Центру аналізу та соціологічних досліджень Міжнародного республіканського інституту.
- Дані були зібрані у місті Житомир
- Польові роботи: 16 - 19 вересня, 2020 року
- Метод: телефонні інтер'ю (CATI)
- Розмір вибірки складає n=600 постійних жителів міста Житомир віком від 18 років і старше. Вибірка є репрезентативною для населення міста за віком і статтю.
- Дані опитування, отримані в місті, були зважені за статтю та віком на основі даних Державної Служби Статистики України станом на 1 січня 2019 року.
- Статистична похибка отриманих результатів не перевищує 4%.
- Досяжність респондентів склала 6,8%.
- Сума відсотків відповідей у графіках та діаграмах може не дорівнювати 100% через округлення.
- Опитування було профінансовано Агентством США з міжнародного розвитку (USAID).

# Часто згадуваний розподіл\*

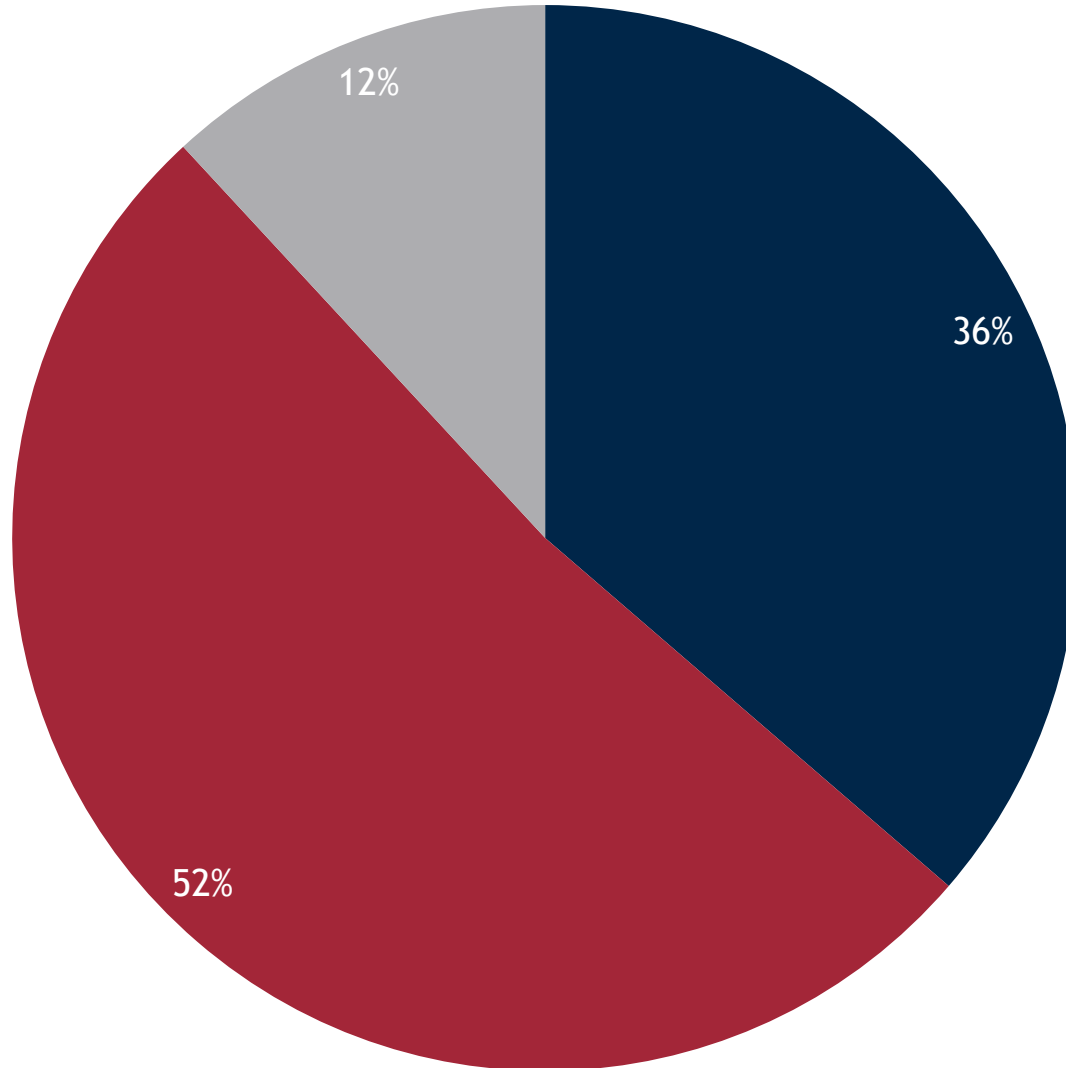
Розподіл	Категорія	Дані
Стать	Чоловіки	n=269
	Жінки	n=331
Вік	18-29	n=108
	30-39	n=136
	40-49	n=105
	50-59	n=100
	60+	n=151
Фінансовий стан	Не вистачає грошей навіть на харчування	n=65
	Вистачає на повсякденні потреби, але одяг купити вже складно	n=183
	Загалом грошей вистачає, але замало, щоб купити дорогі речі	n=195
	Практично на все вистачає, але купити квартиру чи будинок не можемо	n=117
	Практично ми ні в чому собі не відмовляємо	n=22
ТОП 3 Кандидати	Сергій Сухомлин	n=273
	Віктор Євдокимов	n=45
	Наталія Леонченко**	n=27
ТОП 4 ПАРТІЇ	Слуга народу	n=116
	Європейська Солідарність	n=81
	Опозиційна платформа - За життя	n=59
	Пропозиція	n=43

\*\*Дані міст зважені. Похибка репрезентативності може відрізнятись, залежно від розмірів вибірки n.

\*\* недостатньо відповідей для надійного статистичного аналізу

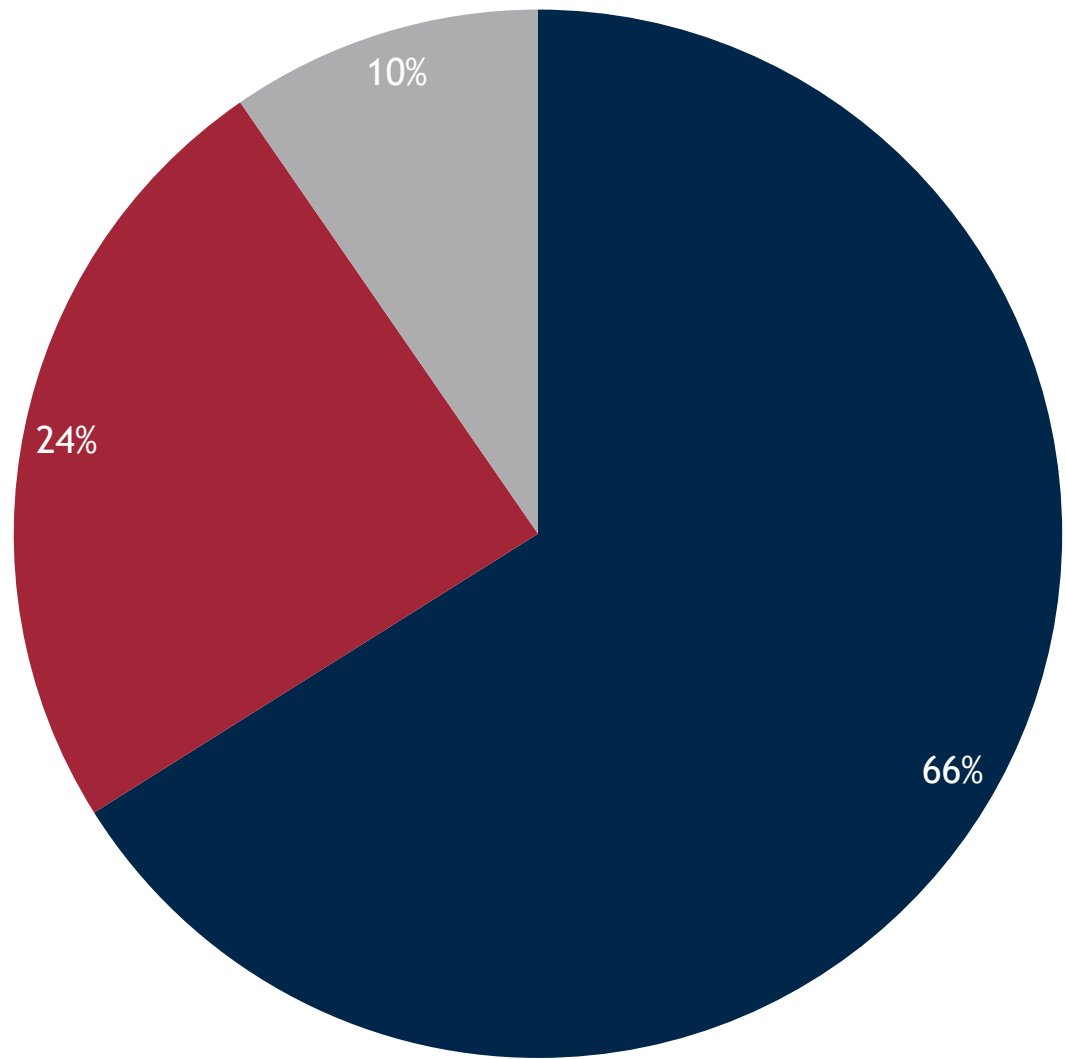
# Якщо говорити про Україну загалом, як Ви вважаєте, країна рухається в правильному чи в неправильному напрямку?

■ У правильному напрямку    ■ У неправильному напрямку    ■ Важко відповісти/Немає відповіді



Якщо говорити про Ваше місто, як Ви вважаєте, справи тут загалом йдуть в правильному чи в неправильному напрямку?

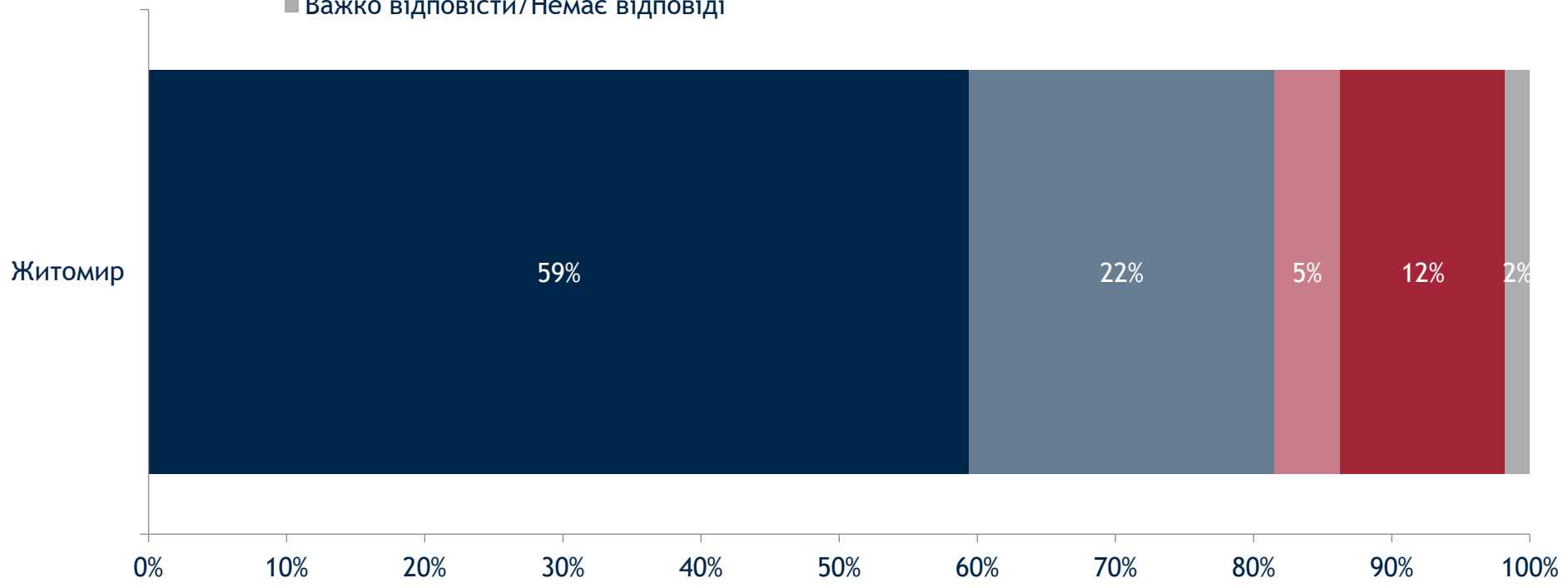
■ У правильному напрямку    ■ У неправильному напрямку    ■ Важко відповісти/Немає відповіді



		Якщо говорити про Україну загалом, як Ви вважаєте, країна рухається в правильному чи в неправильному напрямку?			Якщо говорити про Ваше місто, як Ви вважаєте, справи тут загалом йдуть в правильному чи в неправильному напрямку?		
		У правильному напрямку	У неправильному напрямку	Важко відповісти/Не має відповіді	У правильному напрямку	У неправильному напрямку	Важко відповісти/Не має відповіді
	<b>ЗАГАЛОМ</b>	36%	52%	12%	66%	24%	10%
СТАТЬ	Чоловіки	38%	51%	11%	64%	27%	9%
	Жінки	35%	53%	12%	68%	22%	10%
ВІК	18-29	55%	41%	4%	69%	26%	4%
	30-39	40%	47%	13%	72%	22%	6%
	40-49	29%	57%	14%	65%	28%	6%
	50-59	32%	56%	12%	69%	22%	9%
	60+	27%	58%	15%	57%	24%	19%
ФІНАНСОВИЙ СТАН	Не вистачає грошей навіть на харчування	26%	58%	16%	58%	32%	11%
	Вистачає на повсякденні потреби, але одяг купити вже складно	30%	55%	15%	67%	22%	11%
	Загалом грошей вистачає, але замало, щоб купити дорогі речі	44%	49%	7%	68%	24%	8%
	Практично на все вистачає, але купити квартиру чи будинок не можемо	39%	51%	10%	71%	23%	6%
	Практично ні в чому собі не відмовляємо	38%	51%	11%	59%	31%	10%
ТОП 3 КАНДИДАТИ	Сергій Сухомлин	59%	35%	6%	85%	10%	6%
	Віктор Євдокимов	17%	78%	6%	56%	37%	7%
	Наталія Леонченко	40%	47%	13%	46%	37%	16%
ТОП 4 ПАРТІЇ	Слуга народу	68%	21%	11%	71%	22%	7%
	Європейська Солідарність	25%	71%	4%	79%	15%	6%
	Опозиційна платформа - За життя	17%	72%	11%	48%	37%	15%
	Пропозиція	33%	57%	10%	94%	6%	0%

# Яка ймовірність, що ви будете голосувати на місцевих виборах у жовтні 2020 року?

- Дуже ймовірно, що візьму участь
- Скоріше візьму участь
- Скоріше не братиму участь
- Малоймовірно, що візьму участь
- Важко відповісти/Немає відповіді



## Яка ймовірність, що ви будете голосувати на місцевих виборах у жовтні 2020 року?

		Дуже ймовірно, що візьму участь	Скоріше візьму участь	Скоріше не братиму участь	Малоймовірно, що візьму участь	Важко відповісти/ Немає відповіді
	<b>ЗАГАЛОМ</b>	59%	22%	5%	12%	2%
<b>СТАТЬ</b>	Чоловіки	59%	22%	3%	13%	3%
	Жінки	60%	22%	6%	11%	1%
<b>ВІК</b>	18-29	36%	36%	3%	23%	2%
	30-39	57%	21%	6%	14%	1%
	40-49	72%	12%	6%	9%	1%
	50-59	65%	22%	6%	7%	0%
	60+	66%	20%	3%	7%	4%
<b>ФІНАНСОВИЙ СТАН</b>	Не вистачає грошей навіть на харчування	60%	29%	4%	5%	1%
	Вистачає на повсякденні потреби, але одяг купити вже складно	62%	21%	5%	10%	2%
	Загалом грошей вистачає, але замало, щоб купити дорогі речі	58%	25%	5%	10%	2%
	Практично на все вистачає, але купити квартиру чи будинок не можемо	57%	17%	6%	18%	2%
	Практично ні в чому собі не відмовляємо	65%	4%	0%	30%	0%
<b>ТОП 3 КАНДИДАТИ</b>	Сергій Сухомлин	67%	22%	3%	5%	3%
	Віктор Євдокимов	58%	29%	0%	9%	4%
	Наталія Леонченко	59%	25%	0%	17%	0%
<b>ТОП 4 ПАРТІЇ</b>	Слуга народу	56%	27%	4%	12%	1%
	Європейська Солідарність	79%	15%	1%	2%	3%
	Опозиційна платформа - За життя	56%	31%	3%	9%	1%
	Пропозиція	66%	26%	0%	8%	0%

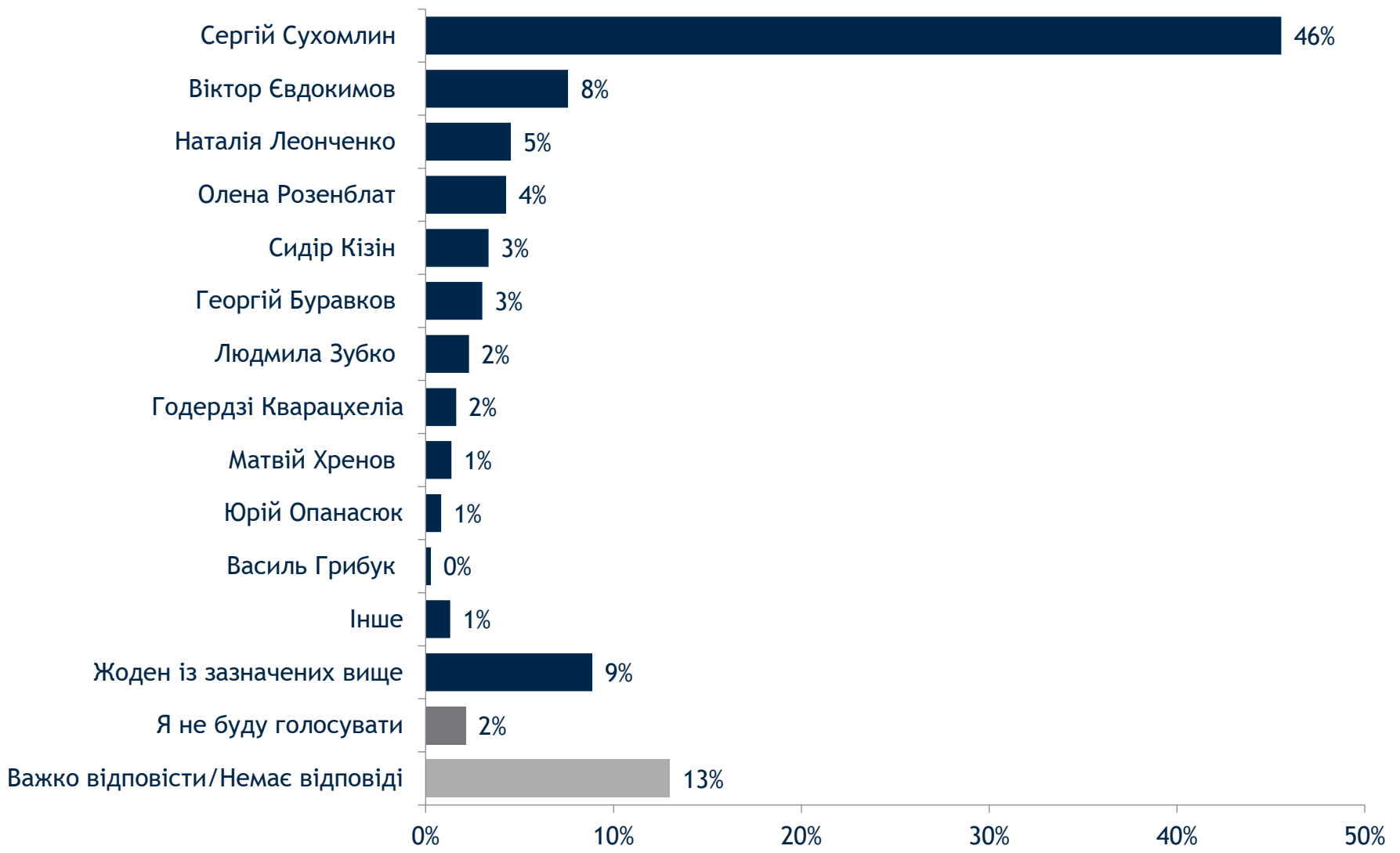


# Чому ви навряд чи будете голосувати на місцевих виборах у жовтні, яка основна причина?

Ті, хто відповів «скоріше не братиму участь» та «малоймовірно», (n=100)



## Якби місцеві вибори відбулися цієї неділі, за кого з кандидатів ви би проголосували?



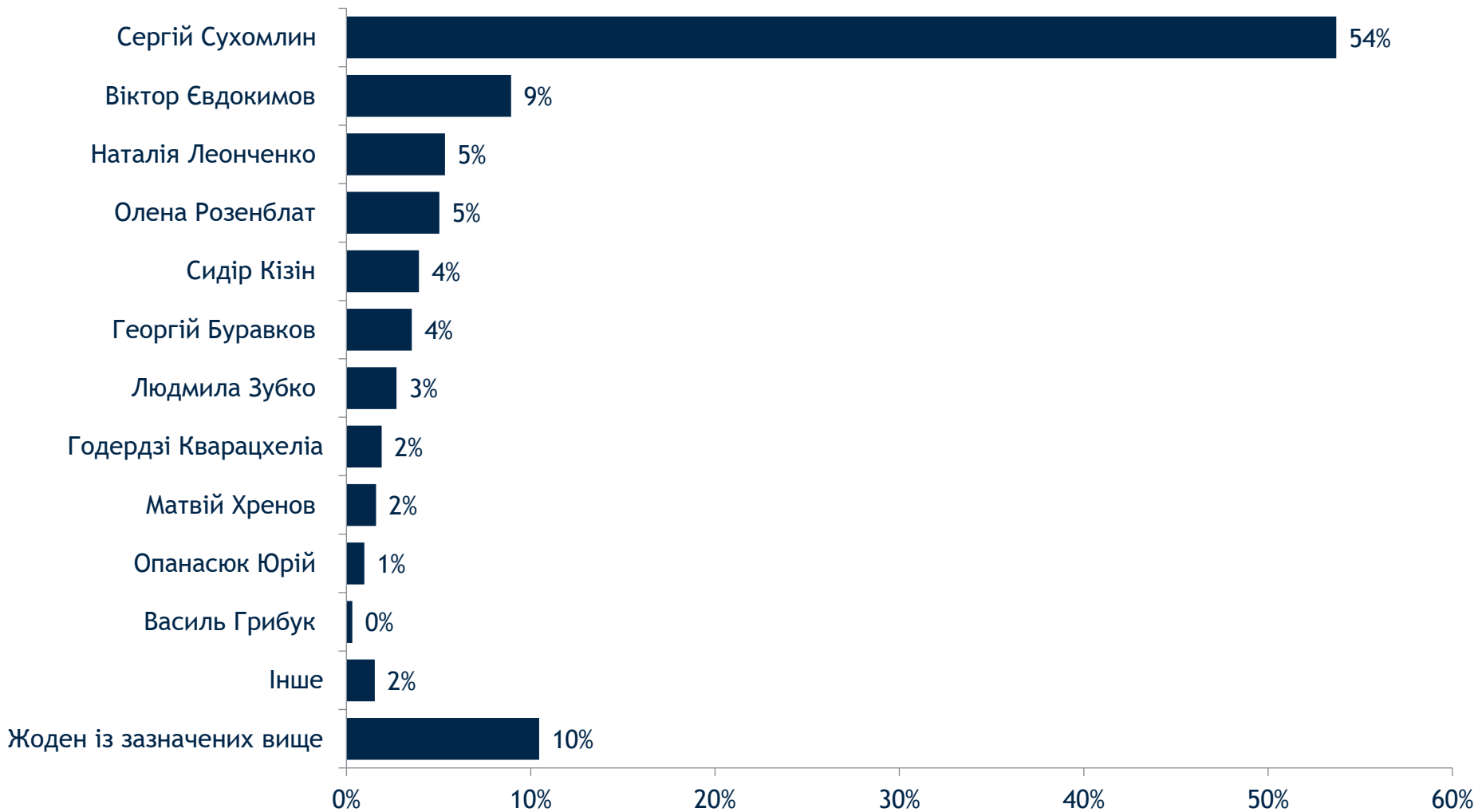
# Якби місцеві вибори відбулися цієї неділі, за кого з кандидатів ви би проголосували?

Розподіл трьох кандидатів, які отримали найбільшу підтримку

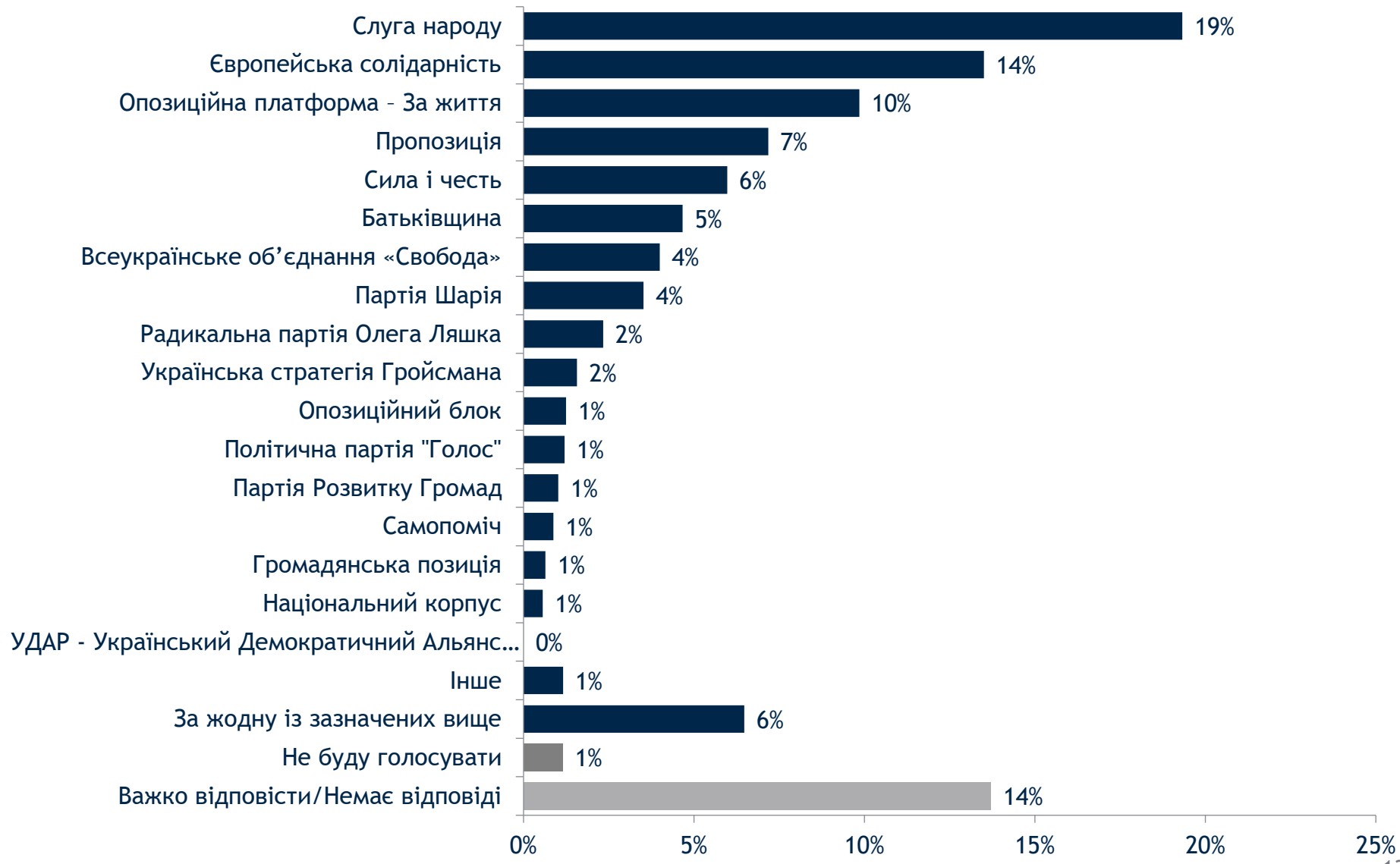
		Сухомлин Сергій	Євдокимов Віктор	Леонченко Наталія
	<b>ЗАГАЛОМ</b>	<b>46%</b>	<b>8%</b>	<b>5%</b>
СТАТЬ	Чоловіки	39%	8%	2%
	Жінки	51%	7%	6%
ВІК	18-29	30%	15%	3%
	30-39	47%	9%	2%
	40-49	48%	4%	6%
	50-59	50%	6%	5%
	60+	51%	5%	7%
ФІНАНСОВИЙ СТАН	Не вистачає грошей навіть на харчування	44%	11%	7%
	Вистачає на повсякденні потреби, але одяг купити вже складно	49%	6%	5%
	Загалом грошей вистачає, але замало, щоб купити дорогі речі	46%	8%	3%
	Практично на все вистачає, але купити квартиру чи будинок не можемо	41%	6%	4%
	Практично ми ні в чому собі не відмовляємо	40%	20%	0%
ТОП 4 ПАРТІЇ	Слуга народу	34%	31%	2%
	Європейська Солідарність	66%	0%	1%
	Опозиційна платформа - За життя	46%	2%	26%
	Пропозиція	89%	0%	3%

# Якби місцеві вибори відбулися цієї неділі, за кого з кандидатів ви би проголосували?

Серед тих, хто має намір брати участь у виборах, та визначився з вибором (n=509)



# Якби місцеві вибори відбулися цієї неділі, за яку партію ви би проголосували на виборах до міської ради?



# Якби місцеві вибори відбулися цієї неділі, за яку партію ви би проголосували на виборах до міської ради?

Розподіл чотирьох партій, що отримали найбільше відповідей

		Слуга народу	Європейська Солідарність	Опозиційна платформа - За життя	Пропозиція
	<b>ЗАГАЛОМ</b>	19%	14%	10%	7%
СТАТЬ	Чоловіки	19%	18%	7%	5%
	Жінки	20%	10%	12%	9%
ВІК	18-29	38%	13%	4%	6%
	30-39	24%	12%	3%	10%
	40-49	13%	22%	6%	10%
	50-59	15%	15%	11%	7%
	60+	9%	8%	22%	4%
ФІНАНСОВИЙ СТАН	Не вистачає грошей навіть на харчування	19%	4%	19%	4%
	Вистачає на повсякденні потреби, але одяг купити вже складно	13%	10%	14%	8%
	Загалом грошей вистачає, але замало, щоб купити дорогі речі	20%	15%	8%	8%
	Практично на все вистачає, але купити квартиру чи будинок не можемо	28%	22%	3%	5%
	Практично ми ні в чому собі не відмовляємо	23%	13%	4%	13%
ТОП 3 КАНДИДАТИ	Сергій Сухомлин	14%	20%	10%	14%
	Віктор Євдокимов	78%	0%	3%	0%
	Наталія Леонченко	8%	3%	57%	4%

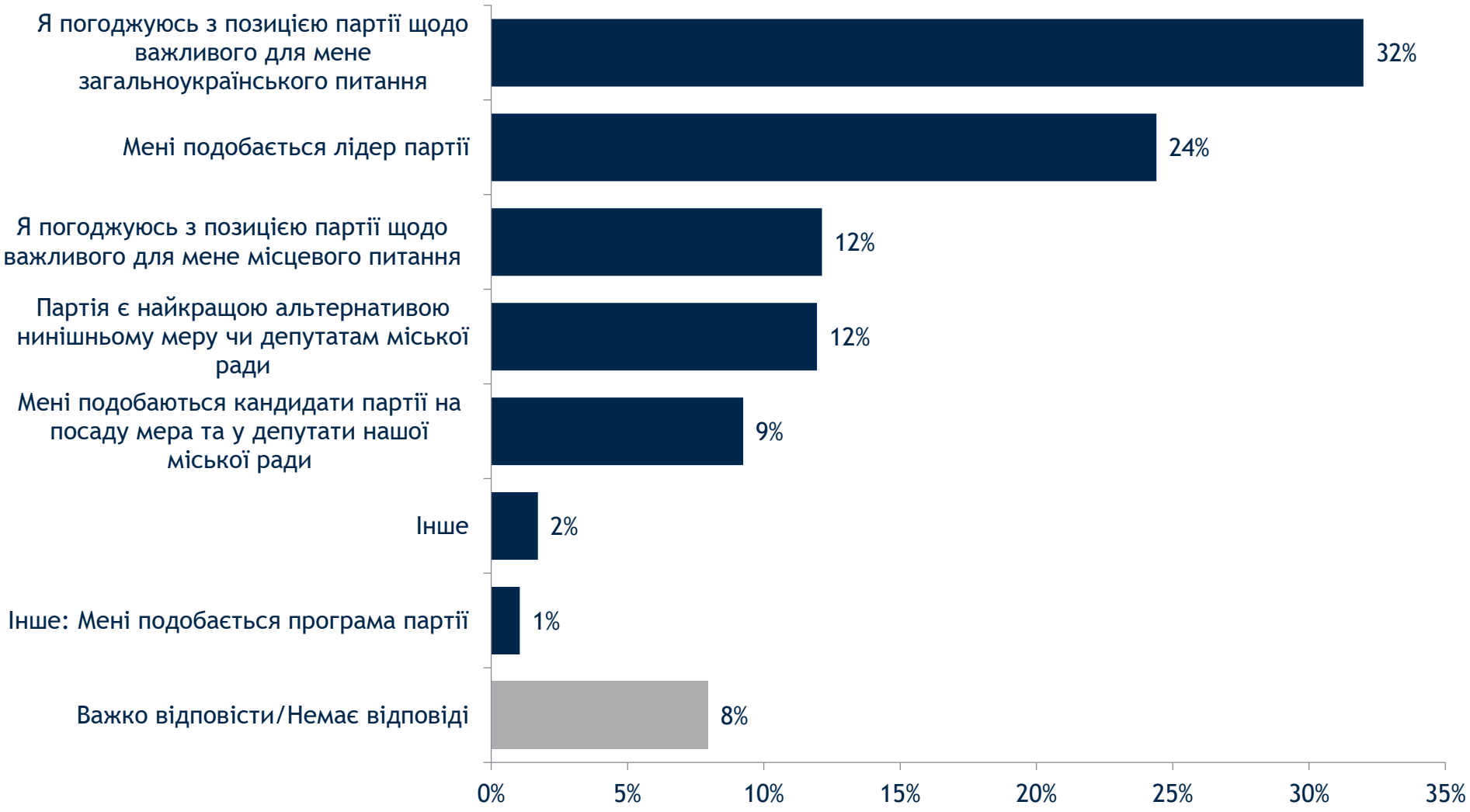
# Якби місцеві вибори відбулися цієї неділі, за яку партію ви би проголосували на виборах до міської ради?

Серед тих, хто має намір брати участь у виборах, та визначився з вибором (n=511)



# Який з цих чинників найбільше визначає ваш вибір політичної партії?

Серед тих, хто відповів, що буде голосувати за партії, (n=465)





# Який з цих чинників найбільше визначає ваш вибір політичної партії?

Серед тих, хто відповів, що буде голосувати за партії, (n=465)

		Я погоджуюсь з позицією партії щодо важливого для мене загальноукраїнського питання	Я погоджуюсь з позицією партії щодо важливого для мене місцевого питання	Мені подобаються кандидати партії на посаду мера та у депутати нашої міської ради	Мені подобається лідер партії	Партія є найкращою альтернативою нинішньому меру чи депутатам міської ради	Інше	ВВ/НВ	Інше: Мені подобається програма партії
	<b>ЗАГАЛОМ</b>	32%	12%	9%	24%	12%	2%	8%	1%
СТАТЬ	Чоловіки	34%	9%	8%	25%	13%	2%	8%	1%
	Жінки	29%	15%	10%	24%	11%	2%	7%	1%
ВІК	18-29	28%	16%	16%	19%	15%	2%	2%	2%
	30-39	31%	19%	11%	21%	13%	0%	4%	0%
	40-49	42%	6%	8%	25%	15%	0%	5%	0%
	50-59	29%	15%	10%	25%	8%	2%	11%	0%
	60+	30%	5%	3%	31%	10%	4%	14%	3%
ФІНАНСОВИЙ СТАН	Не вистачає грошей навіть на харчування	22%	10%	3%	30%	12%	0%	16%	6%
	Вистачає на повсякденні потреби, але одяг купити вже складно	28%	12%	9%	25%	14%	3%	8%	0%
	Загалом грошей вистачає, але замало, щоб купити дорогі речі	37%	10%	15%	20%	12%	0%	5%	0%
	Практично на все вистачає, але купити квартиру чи будинок не можемо	31%	14%	6%	29%	11%	2%	6%	2%
	Практично ні в чому собі не відмовляємо	20%	26%	0%	31%	12%	5%	6%	0%
ТОП 3 КАНДИДАТИ	Сергій Сухомлин	33%	12%	8%	27%	11%	1%	6%	1%
	Віктор Євдокимов	5%	16%	32%	23%	18%	0%	4%	2%
	Наталія Леонченко	35%	7%	5%	18%	20%	0%	15%	0%
ТОП 4 ПАРТІЇ	Слуга народу	19%	9%	16%	25%	17%	3%	10%	0%
	Європейська Солідарність	60%	10%	2%	14%	7%	1%	4%	2%
	Опозиційна платформа - За життя	36%	12%	5%	16%	13%	0%	12%	5%
	Пропозиція	10%	17%	17%	33%	16%	0%	7%	0%

# Де ви бачили чи чули передвиборчу агітацію щодо місцевих виборів від партії, якій віддаєте перевагу?\*

Серед тих, хто відповів, що буде голосувати за партії, (n=465)



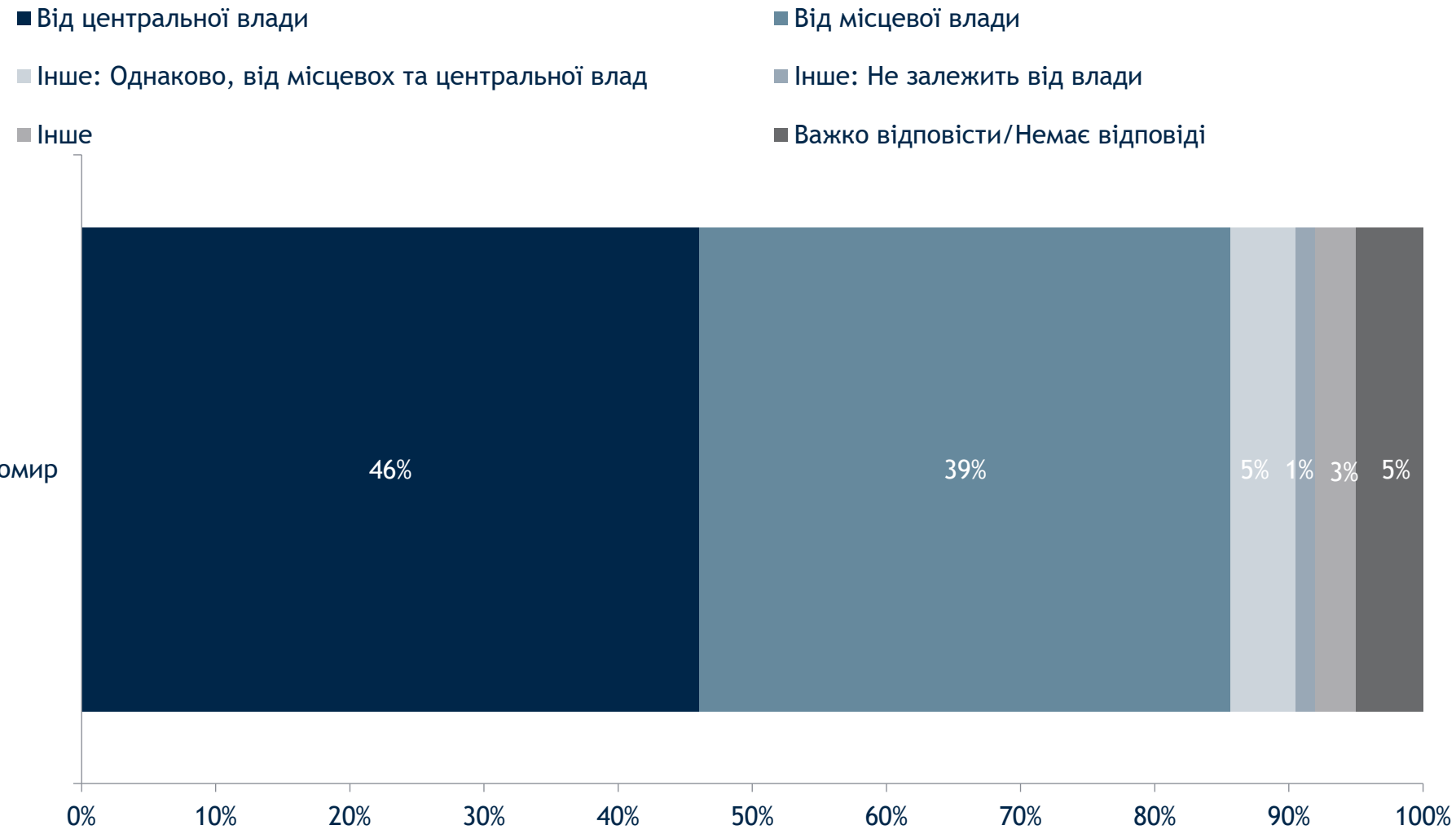
\*Можливо кілька відповідей

# Де ви бачили чи чули передвиборчу агітацію щодо місцевих виборів від партії, якій віддаєте перевагу?

Серед тих, хто відповів, що буде голосувати за партії, (n=465)

		Виступи на телебаченні представника партії	Виступи на радіо представника партії	Реклама в газетах	Білборди, вуличні стенди	Листівки, які роздають на вулиці або надсилають поштою виборцям	У соціальних мережах	Від члена сім'ї або друга, який виконує роботу для партії	Інше	ВВ/НВ	Інше: спростерігав дії, бачив практичні дії	Інше: Інтернет	Інше: Не бачив / Не чув інформації пов'язаної з кампаніями	Інше: вуличні виступи / зустрічі з партійцями
<b>ЗАГАЛОМ</b>		32%	10%	14%	42%	13%	45%	9%	3%	5%	1%	1%	3%	1%
СТАТЬ	Чоловіки	33%	11%	9%	36%	10%	46%	8%	3%	6%	1%	1%	2%	1%
	Жінки	32%	9%	19%	47%	16%	44%	10%	3%	4%	0%	1%	3%	1%
ВІК	18-29	24%	12%	7%	53%	9%	63%	11%	2%	2%	0%	0%	0%	0%
	30-39	27%	9%	12%	47%	12%	59%	12%	1%	5%	2%	3%	0%	2%
	40-49	20%	6%	11%	40%	11%	57%	11%	2%	5%	0%	2%	6%	2%
	50-59	37%	18%	19%	40%	22%	33%	9%	4%	4%	0%	1%	4%	4%
	60+	46%	8%	20%	32%	12%	21%	4%	6%	8%	1%	1%	5%	0%
ФІНАНСОВИЙ СТАН	Не вистачає грошей навіть на харчування	40%	6%	17%	26%	16%	26%	9%	3%	6%	0%	0%	8%	1%
	Вистачає на повсякденні потреби, але одяг купити вже складно	35%	11%	17%	37%	14%	41%	10%	5%	3%	0%	1%	3%	1%
	Загалом грошей вистачає, але замало, щоб купити дорогі речі	27%	11%	15%	48%	11%	49%	9%	1%	7%	1%	1%	3%	0%
	Практично на все вистачає, але купити квартиру чи будинок не можемо	33%	11%	10%	49%	13%	54%	8%	3%	2%	3%	2%	1%	2%
	Практично ні в чому собі не відмовляємо	21%	7%	5%	25%	5%	51%	12%	5%	6%	0%	0%	0%	6%
ТОП 3 КАНДИДАТИ	Сергій Сухомлин	33%	11%	19%	43%	14%	38%	7%	4%	6%	2%	1%	3%	2%
	Віктор Євдокимов	30%	12%	11%	54%	10%	64%	28%	0%	0%	0%	0%	4%	0%
	Наталія Леонченко	33%	8%	16%	46%	7%	46%	9%	3%	7%	0%	0%	4%	0%
ТОП 4 ПАРТІЇ	Слуга народу	27%	12%	8%	57%	10%	58%	17%	3%	3%	1%	0%	0%	0%
	Європейська Солідарність	39%	12%	12%	33%	12%	58%	4%	1%	8%	0%	1%	5%	1%
	Опозиційна платформа - За життя	42%	10%	13%	34%	9%	18%	3%	4%	6%	0%	0%	7%	3%
	Пропозиція	23%	17%	28%	53%	14%	50%	13%	3%	6%	4%	5%	0%	1%

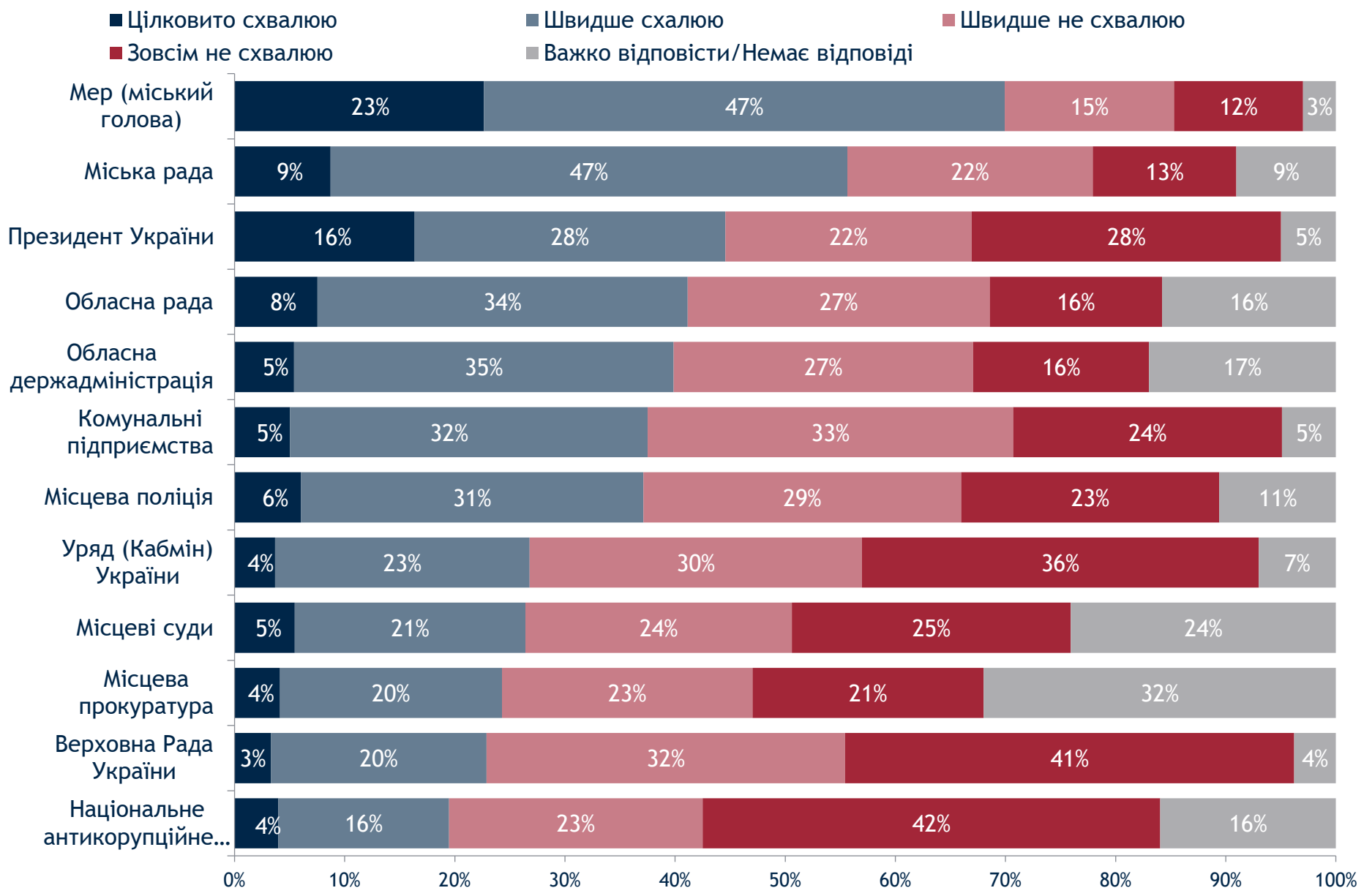
# Від якої влади більше залежить якість вашого життя і захищеність?



## Від якої влади більше залежить якість вашого життя і захищеність?

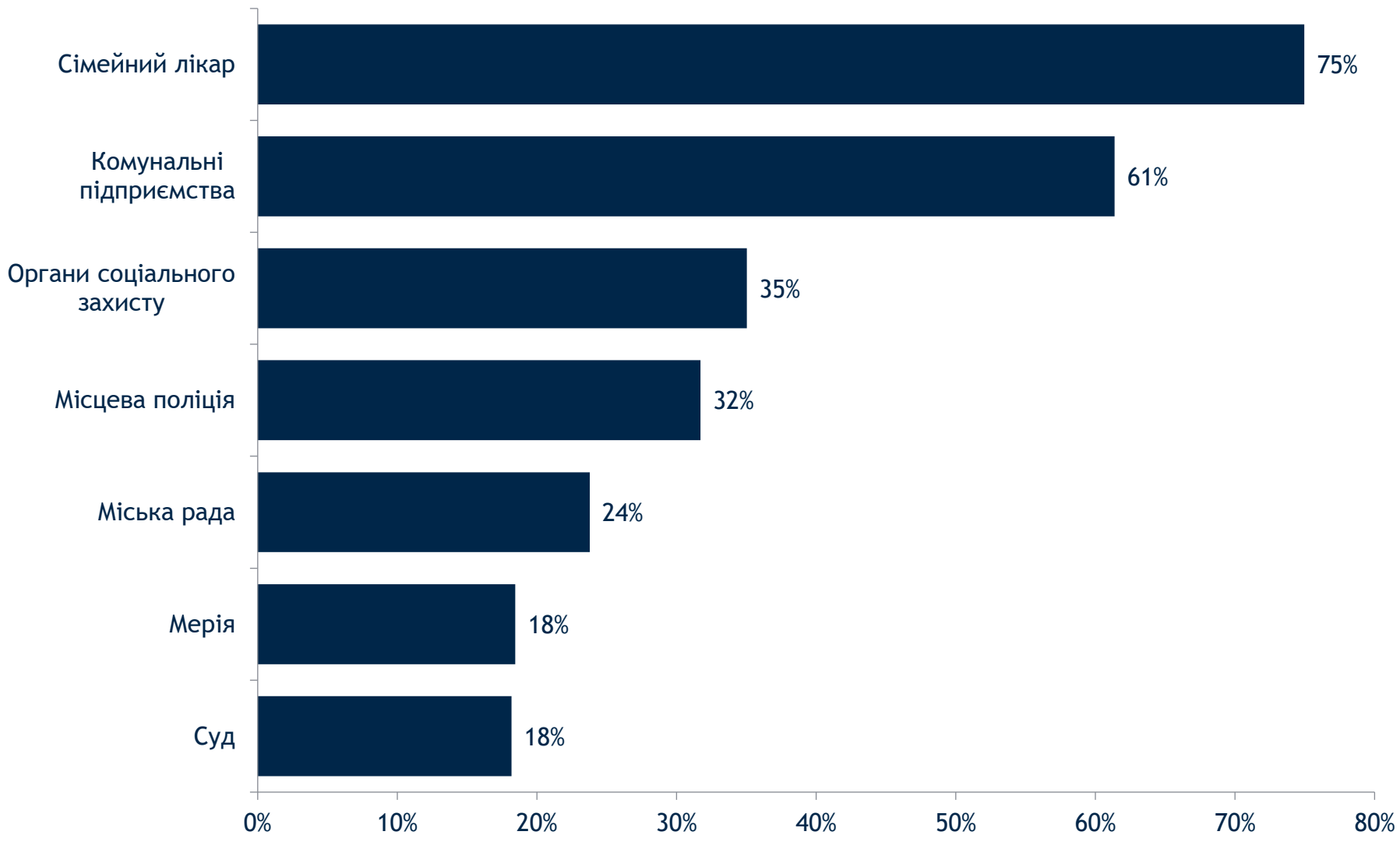
		Від центральної влади	Від місцевої влади	Інше	ВВ/НВ	Інше: Однаково, від місцевої та центральної влад	Інше: Не залежить від влади
<b>ЗАГАЛОМ</b>		<b>46%</b>	<b>39%</b>	<b>3%</b>	<b>5%</b>	<b>5%</b>	<b>1%</b>
<b>СТАТЬ</b>	Чоловіки	48%	35%	5%	4%	5%	2%
	Жінки	44%	42%	1%	6%	5%	1%
<b>ВІК</b>	18-29	36%	54%	3%	4%	0%	2%
	30-39	47%	40%	3%	4%	5%	1%
	40-49	49%	34%	3%	9%	5%	0%
	50-59	47%	40%	4%	4%	5%	1%
	60+	49%	32%	2%	6%	8%	3%
<b>ФІНАНСОВИЙ СТАН</b>	Не вистачає грошей навіть на харчування	42%	44%	3%	7%	0%	4%
	Вистачає на повсякденні потреби, але одяг купити вже складно	45%	38%	2%	6%	8%	0%
	Загалом грошей вистачає, але замало, щоб купити дорогі речі	50%	39%	2%	4%	4%	2%
	Практично на все вистачає, але купити квартиру чи будинок не можемо	48%	36%	5%	4%	4%	1%
	Практично ні в чому собі не відмовляємо	15%	60%	9%	12%	4%	0%
<b>ТОП 3 КАНДИДАТИ</b>	Сергій Сухомлин	45%	42%	2%	5%	5%	1%
	Віктор Євдокимов	48%	37%	2%	5%	6%	2%
	Наталія Леонченко	52%	39%	3%	3%	3%	0%
<b>ТОП 4 ПАРТІЇ</b>	Слуга народу	42%	46%	2%	4%	3%	1%
	Європейська Солідарність	66%	28%	0%	4%	2%	0%
	Опозиційна платформа - За життя	56%	28%	3%	6%	4%	3%
	Пропозиція	21%	71%	2%	3%	3%	0%

# Наскільки ви схвалюєте роботу цих державних структур?



# Чи звертались (контактували) ви протягом останніх двох років до таких структур?

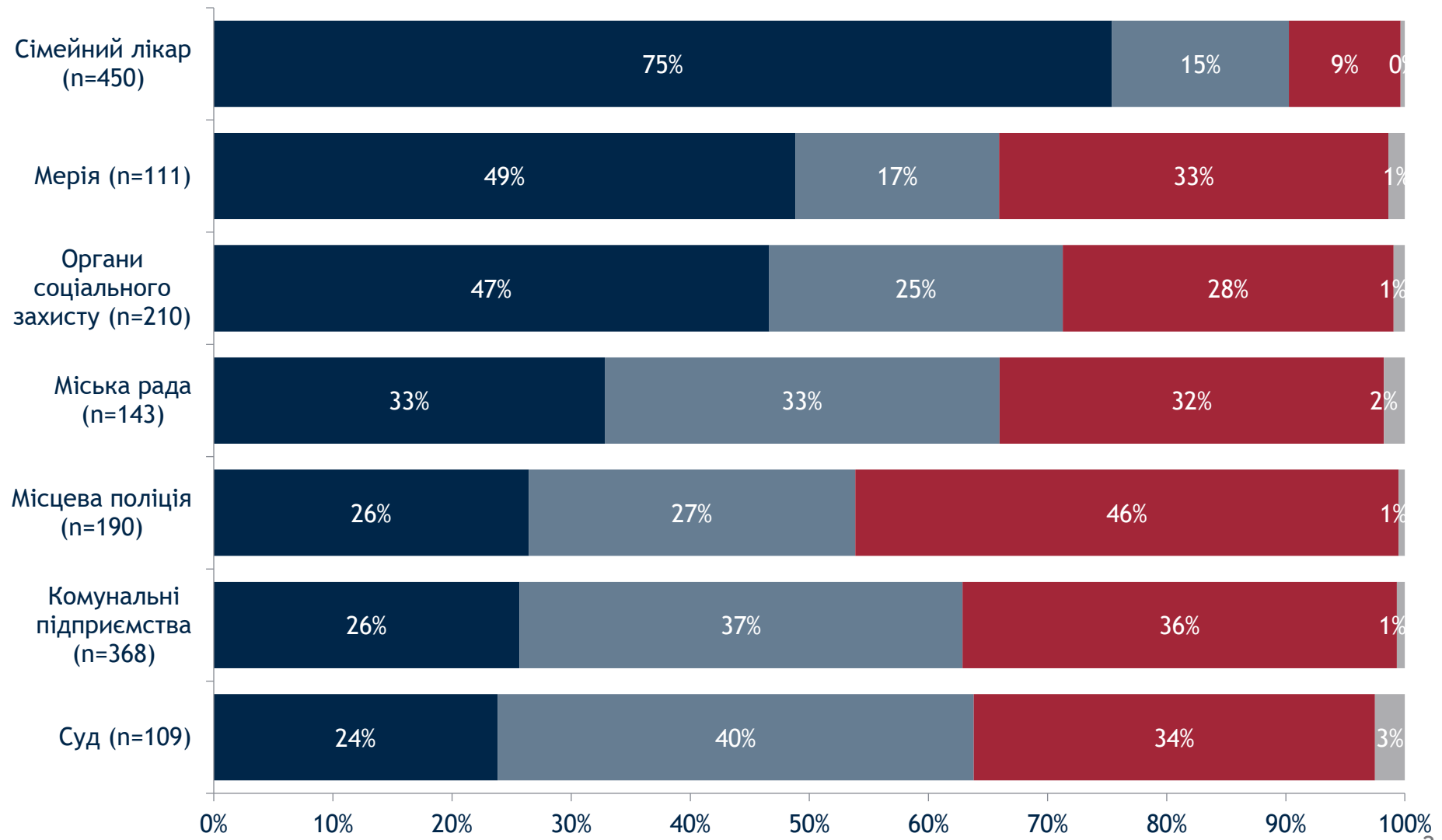
Серед тих, хто відповів «так»



# Ви були задоволені чи незадоволені отриманою послугою?

Серед тих, хто взаємодіяв за останні два роки

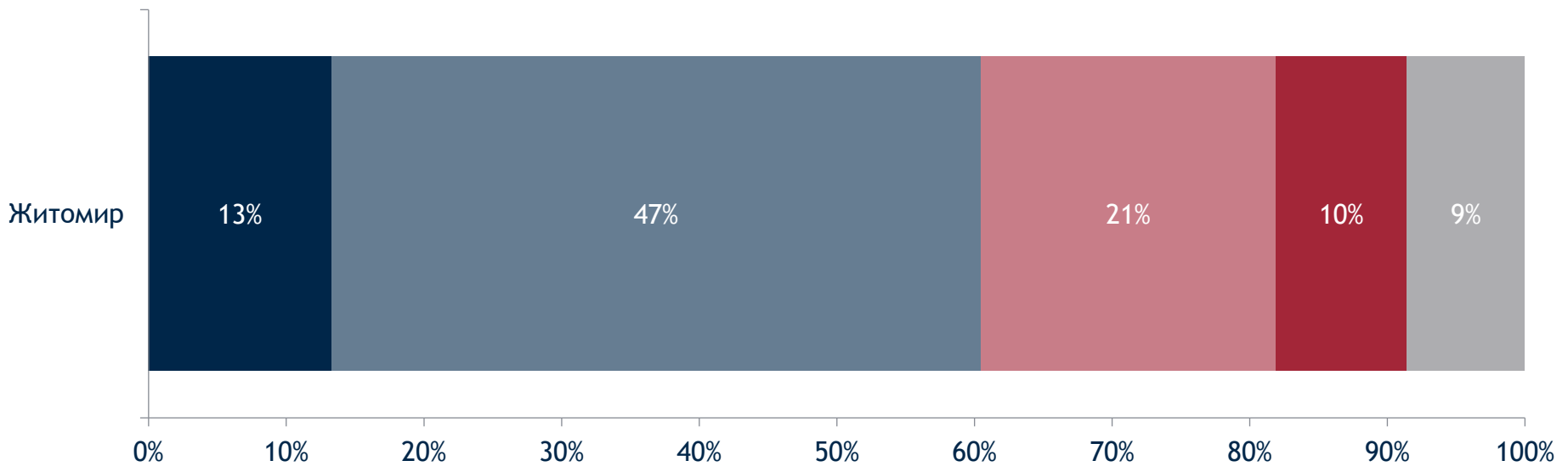
■ Задоволений ■ Ні так, ні так, нейтрально ■ Не задоволений ■ Важко відповісти/Немає відповіді





# На ваш погляд, цьогорічні місцеві вибори у вашому місті будуть ...?

- Абсолютно вільні та чесні
- Достатньою мірою вільні та чесні
- З порушеннями / не вільні та чесні
- З масовими порушеннями / абсолютно нечесні
- Важко відповісти/Немає відповіді

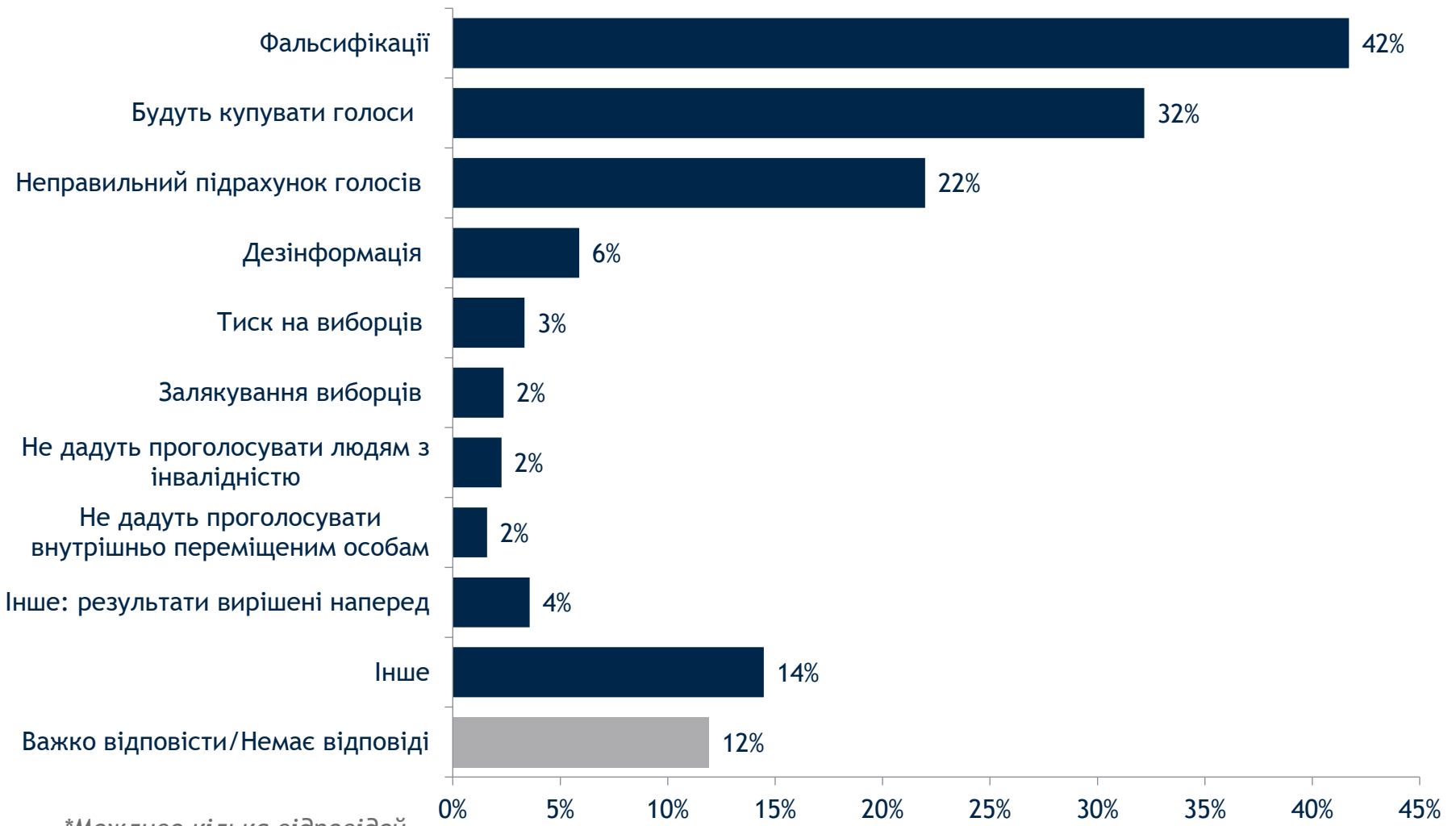


# На ваш погляд, цьогорічні місцеві вибори у вашому місті будуть ...?

		Абсолютно вільні та чесні	Достатньою мірою вільні та чесні	З порушеннями / не вільні та чесні	З масовими порушеннями / абсолютно нечесні	ВВ/НВ
	<b>ЗАГАЛОМ</b>	13%	47%	21%	10%	9%
СТАТЬ	Чоловіки	14%	48%	19%	11%	7%
	Жінки	13%	46%	23%	8%	10%
ВІК	18-29	9%	55%	27%	7%	1%
	30-39	16%	49%	21%	9%	5%
	40-49	16%	48%	18%	10%	8%
	50-59	15%	46%	16%	11%	11%
	60+	11%	39%	24%	10%	16%
ФІНАНСОВИЙ СТАН	Не вистачає грошей навіть на харчування	15%	33%	20%	14%	19%
	Вистачає на повсякденні потреби, але одяг купити вже складно	12%	45%	26%	7%	10%
	Загалом грошей вистачає, але замало, щоб купити дорогі речі	14%	52%	21%	6%	7%
	Практично на все вистачає, але купити квартиру чи будинок не можемо	16%	52%	16%	14%	2%
	Практично ні в чому собі не відмовляємо	0%	48%	20%	22%	9%
ТОП 3 КАНДИДАТИ	Сергій Сухомлин	17%	53%	18%	6%	6%
	Віктор Євдокимов	16%	48%	19%	4%	13%
	Наталія Леонченко	12%	38%	17%	13%	21%
ТОП 4 ПАРТІЇ	Слуга народу	14%	56%	15%	8%	8%
	Європейська Солідарність	15%	50%	21%	7%	6%
	Опозиційна платформа - За життя	10%	42%	24%	15%	9%
	Пропозиція	27%	49%	14%	2%	8%

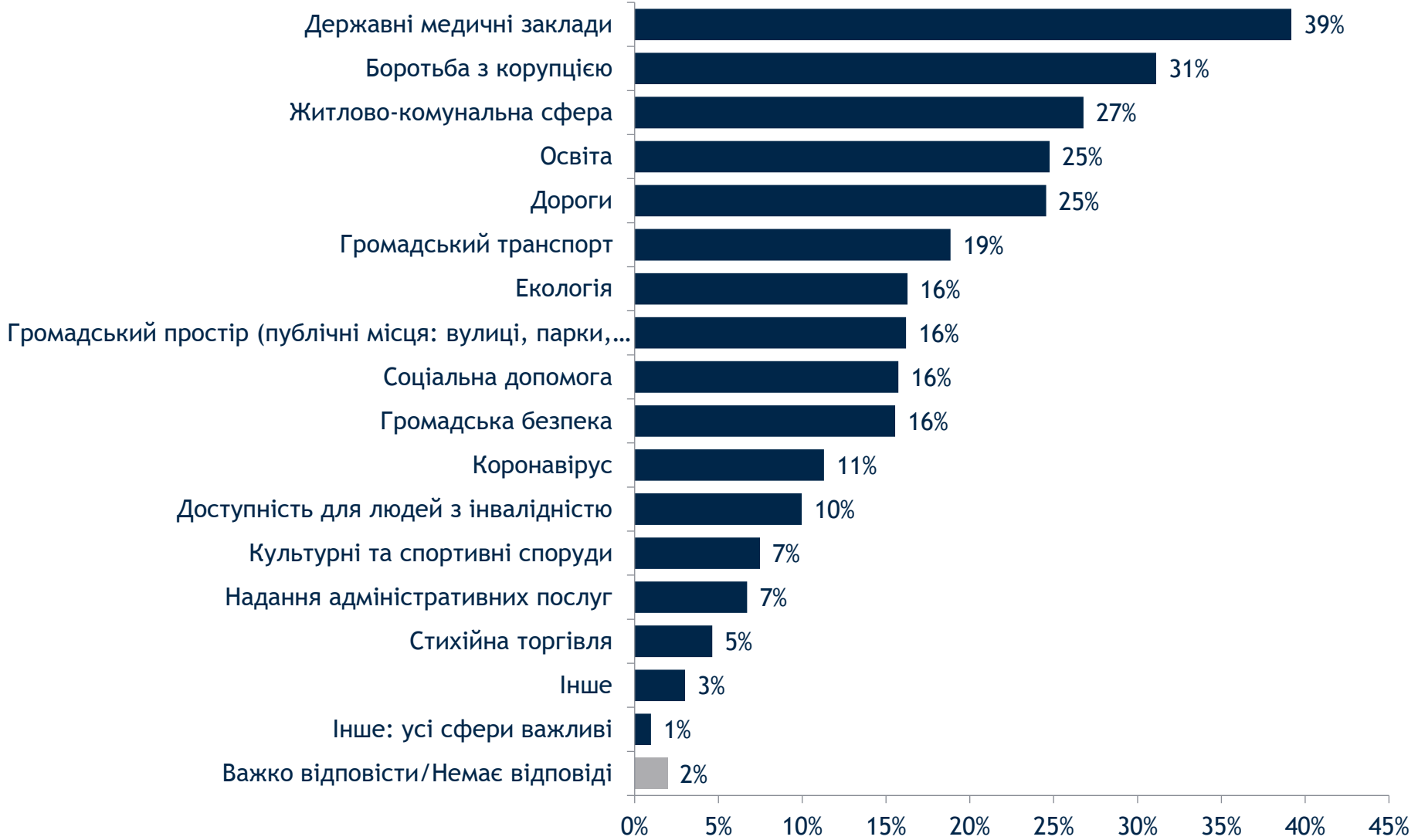
# Які можливі порушення або обставини найбільше вас непокоять щодо місцевих виборів у вашому місті у жовтні 2020 року ?

Серед тих, хто очікує, що вибори у їхньому місті будуть “з порушеннями/не вільні та чесні” або “з масовими порушеннями/абсолютно нечесні”, (n=185)



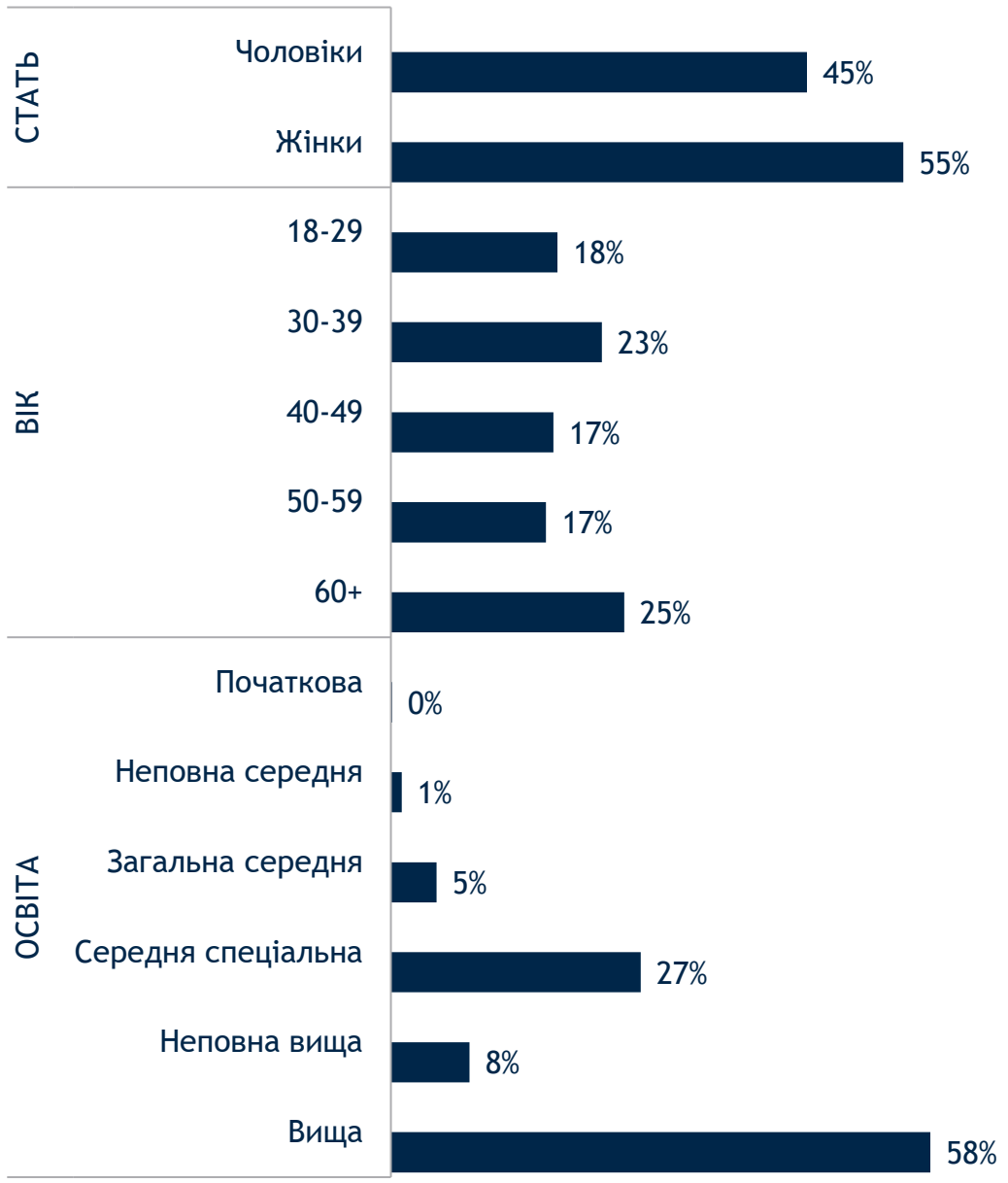
\*Можливо кілька відповідей

# На вашу думку, які три сфери повинні стати головними пріоритетами для вашої міської влади після місцевих виборів?\*



\*Можливо кілька відповідей

# Демографія



# Демографія



International Republican Institute  
(202) 408-9450 | info@iri.org  
[www.IRI.org](http://www.IRI.org) | @IRIGlobal

