

# ЧОРНА КНИГА КРЕМЛЯ

---

## Війна Росії проти України

Втрати і збитки, які несе Україна внаслідок тимчасової окупації Російською Федерацією Криму та агресії, що триває в окремих районах Донецької і Луганської областей

ЛЮТИЙ 2015 РОКУ

# Війна Росії проти України

Кров, смерть і руйнування в Україні на руках Путіна

Війна, розгорнута в лютому 2014 року Російською Федерацією на чолі з Владіміром Путіним проти України, тимчасова окупація Кремлем Автономної Республіки Крим, російська агресія в Донецькій та Луганській областях, пряма підтримка Росією міжнародних терористів на українській території, шантаж та економічний тиск проти нашої держави призвели до вражаючих людських, економічних та інфраструктурних втрат і збитків України

Війна Росії проти України триває

Бойові дії не дозволяють з'ясувати остаточні цифри

Вони будуть неминуче встановлені як міжнародний вирок режиму Путіна

Жодна жертва не буде забутою

Режим Путіна повинен бути зупинений



# ЗМІСТ

**I. Наші втрати.** Загальна інформація

**II. Макроекономічні показники**

**III. Втрати промисловості**





# I. Наші втрати

## Смерть. Поранення. Жертви і постраждалі




Щодня війна Росії проти України вбиває понад десять людей

Станом на початок лютого,  
за час російської агресії  
загалом загинуло

**5 086**  
людей

Поранено  
**10 948**  
людей

Ця кількість жертв,  
оприлюднена міжнародними представниками, включає:

-  жертви, про які повідомляють цивільні медичні установи Донецької та Луганської областей
-  298 загиблих у катастрофі рейсу МН-17
-  жертви серед учасників антитерористичної операції (за повідомленнями національних органів влади)

Серед тимчасово переміщених осіб  
звернулося за медичною допомогою понад **103 тис. осіб**

З них госпіталізовано **25 013 осіб**

**РЕАЛЬНІ ЦИФРИ МОЖУТЬ БУТИ НАБАГАТО БІЛЬШИМИ**

## Втрати захисників України

За інформацією Державної служби України у справах ветеранів війни та учасників антитерористичної операції, станом на 1 січня 2015 року кількість загиблих учасників антитерористичної операції становила **1 306** осіб

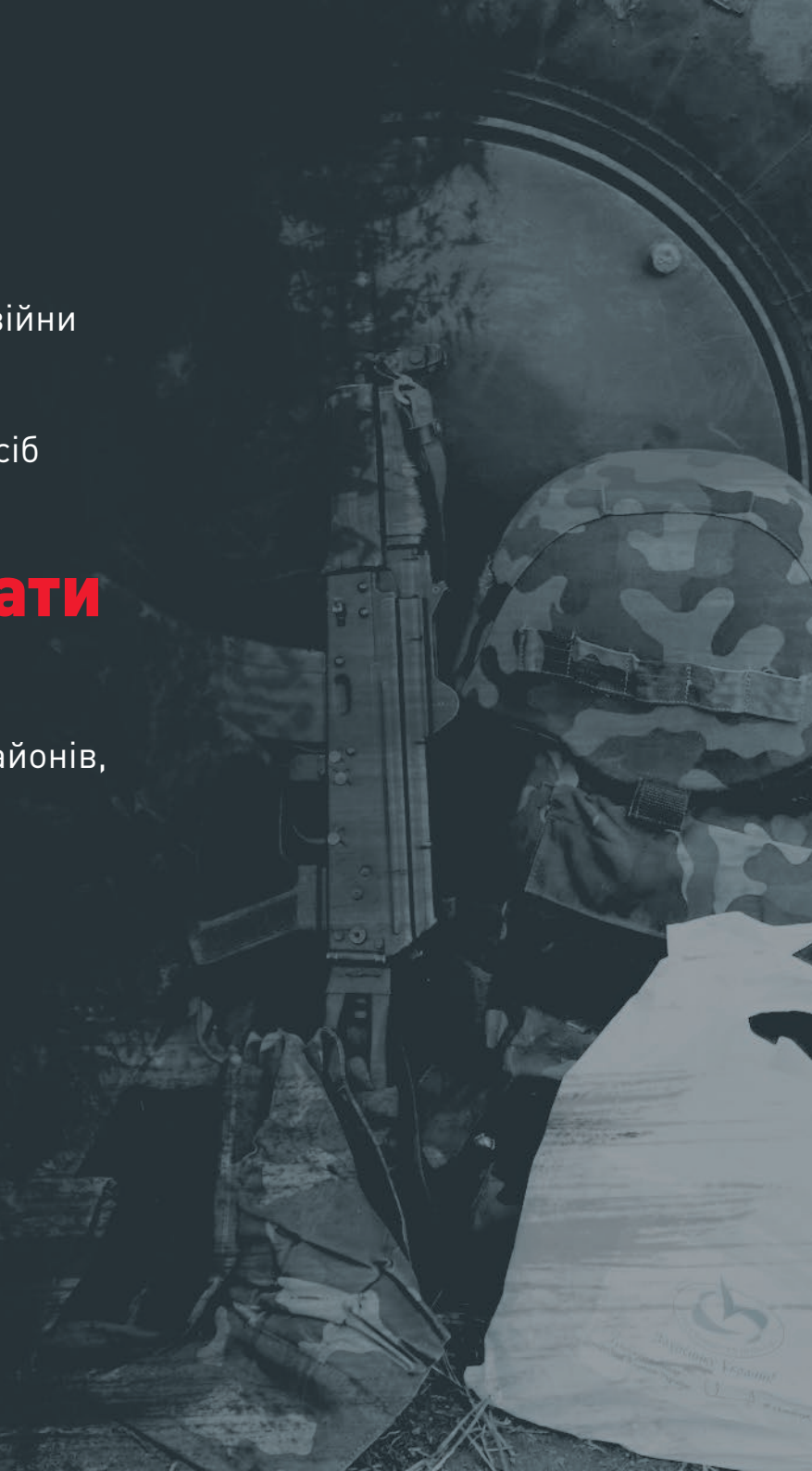
## Переміщені особи. Трагедії і втрати

Станом на 2 лютого 2015 року обліковано **978 482** особи, які перемістились з тимчасово окупованої території України та районів, уражених російськими збройними і терористичними силами

На сьогодні загальна сума коштів, перерахованих для страхових виплат та оплати медико-соціальних послуг тимчасовим переселенцям, складає **416,6** млн грн

За період з жовтня 2014 року по січень 2015 року профінансовано виплату щомісячної адресної допомоги сім'ям на загальну суму **528,4** млн грн

За допомогою звернулося понад **248 тис. сімей**, яким призначено цю грошову допомогу.



# Бюджетні втрати<sup>1</sup>

Війна, розгорнута Російською Федерацією,

**знищила в Україні 20% нинішнього економічного потенціалу,**

включно з орієнтовними доходами та валютними надходженнями

Щоденно Україна витрачає орієнтовно **100 000 000** грн на проведення антитерористичної операції задля захисту від російських сил

Зменшення надходжень у 2014 році до зведеного бюджету України - **23 млрд грн:**

- АР Крим та м. Севастополь – **9,8 млрд грн**
- Донецька і Луганська області – **13,2 млрд грн**

Зменшення надходжень сум єдиного внеску на загальнообов'язкове державне соціальне страхування - 13,2 млрд грн:

- АР Крим та м. Севастополь – **6,5 млрд грн**
- Донецька і Луганська області – **6,7 млрд грн**

<sup>1</sup>Ці та інші наведені показники відповідають курсові 15,76 грн./дол. США наприкінці грудня 2014 року



# Економічні та інфраструктурні збитки

## Автономна Республіка Крим

Сума заявлених збитків у зв'язку із загарбанням майна майже чотирьох тисяч українських підприємств, захопленими російськими злочинцями на Кримському півострові, складає **1,18 трлн грн**

## Луганська область

Станом на кінець грудня 2014 року, в Луганській області **зруйновано та пошкоджено понад 489 житлових будинків** всіх форм власності

Пошкоджено **239 розподільчих газопроводів**: 17 – високого, 88 – середнього тиску, 134 – низького тиску та 95 газорозподільчих пунктів

**Без газопостачання** залишаються **9 360 абонентів**

(відповідно 3 919 абонентів приватних будинків та 5 441 абонент багатоквартирних будинків) та 6 підприємств

# Економічні та інфраструктурні збитки

## Донецька область

Станом на 3 лютого 2015 року, в Донецькій області зруйновано та пошкоджено понад **9 215 житлових будинків** усіх форм власності (понад 12% житлового фонду).

Загальна сума руйнувань (з урахуванням об'єктів житлово-комунальної, соціальної інфраструктури) складає **1 250 765 000 грн** зокрема:

- по житловому фонду – **531 373 000 грн**
- об'єктів теплопостачання (теплові пункти, котельні, тепломережі) – понад **10 422 000 грн**
- об'єктів водопостачання та водовідведення – **181 275 000 грн**

Російськими терористами зруйновано або ушкоджено **1 080 енергетичних об'єктів** (повітряні лінії електропередачі, підстанції, трансформаторні підстанції всіх рівнів напруги), пошкоджені системи диспетчерського керування та зв'язку, зруйновано адміністративні будівлі та викрадено транспортні засоби

Загальна сума коштів, необхідних на відновлення зруйнованих об'єктів електропостачання у Донецькій області, складає **476,6 млн грн**

Пошкоджено 2 772 газопроводів: 61 – високого, 174 – середнього та 2 507 – низького тиску

Орієнтовна сума збитків підприємств та установ газової інфраструктури становить понад **51 млн грн**

На території Донецької області без газопостачання залишається 43 300 абонентів (15 630 приватних будинків, 682 багатоквартирних будинків та 40 підприємств)

Без електропостачання знаходиться орієнтовно **117 000 осіб**

Без водопостачання знаходиться орієнтовно **515 000 осіб**



## II. Макроекономічні показники

**Обсяг реального ВВП України** у третьому кварталі 2014 року скоротився на **5,3%**, а за підсумками року (за прогнозами Національного Банку України та Міністерства фінансів України) падіння ВВП складе **6,7-7%**

**Індекс інфляції** за підсумками 2014 року склав 124,9 відсотка, а офіційний курс гривні з початку року девальвував відносно долара США на 97,3%

**Скорочення обсягів промислової продукції** за 2014 рік склало загалом по країні 10,7% у т. ч. у Донецькій області падіння становило 31,5%, у Луганській – 42%

За підсумками року дефіцит **Державного бюджету України** перевищив 78 млрд грн, а загальний державний борг України станом на 1 січня 2015 року зріс на 88,4 %

Уперше за останні 10 років зафіксовано **негативний приріст прямих іноземних інвестицій** у розмірі 6,5 млрд дол. США, оскільки за підсумками 9 місяців 2014 року відтік прямих іноземних інвестицій (8 469,5 млн дол. США) перевищив обсяг прямих іноземних інвестицій, вкладених в економіку України (1 905,8 млн дол. США)

Станом на 1 січня 2015 року **обсяг міжнародних резервів України** зменшився майже втричі і склав 7,5 млрд дол. США

# III. Втрати промисловості

**Найбільші втрати від агресії Росії зазнало промислове виробництво**

У 2014 році спостерігалось **скорочення обсягів промислової продукції на 10,7%**, у т. ч. у Донецькій області падіння становило – 31,5%, у Луганській – 42%.

За 2014 рік у порівнянні з 2013 роком виробництво у Донецькій області скоротилося в усіх без винятку основних видах промислової діяльності.

У базових галузях промисловості регіону порушені традиційні виробничі ланцюжки "вугілля-кокс-метал" і "вугілля-електроенергія".

На працюючих підприємствах Донецької та Луганської областей **знижено обсяги виробництва** продукції через перебої із постачанням сировини та вивезенням готової продукції, пошкодженням виробничих та інфраструктурних об'єктів, мереж водопостачання, електроживлення, призупиненням банківських операцій.





## Металургія та коксохімічна промисловість

На Донбасі зосереджено значні потужності металургійної промисловості України: частка Донецької області в обсягах реалізації металургійної продукції у січні-листопаді 2014 року становила 38,9%

### Сьогодні не працюють такі великі металургійні підприємства:

- **ПАТ «Алчевський МК»** (13% загального виробництва металургійної продукції);
- **ПАТ «Донецький металопрокатний завод»**
- **ПАТ «Донецький електromеталургійний завод»** (2 % загального виробництва металургійної продукції)
- **ПАТ «Стаханівський феросплавний завод»** (20 % загального виробництва феросплавів)

Виробництво коксу в Донецькій області у 2014 році скоротилося на 31,6% та склало 6,3 млн тонн

### Сьогодні не працюють такі великі коксохімічні підприємства:

**Горлівський КХЗ, ПАТ «Авдіївський КХЗ» та ПАТ «Ясинівський КХЗ»**, на яких пошкоджено основні фонди. Коксохімічні підприємства в зоні АТО в середньому завантажені на 30-40%.

У 2014 році експорт металопродукції склав 24,311 млн тонн, що становить 92,3% від рівня 2013 року, на суму 12,6 млрд дол. США (88,6% від рівня 2013 року). Зменшився експорт безшовних та зварних труб в обсязі 0,951 млн тонн (81,1% від 2013 року) на суму 1,086 млрд дол. США (68,1%).

Продаж металопродукції на внутрішньому ринку за 2014 рік зменшився проти 2013 року на 38% і склав лише 3,5 млн тонн (14,6% від обсягу виробництва, проти 19,5% у 2013 році).

На сьогодні втрати вітчизняних металургійних підприємств у 2014 році оцінюються на рівні близько 40 млрд грн, в тому числі 25 млрд грн - втрачені прибутки від недовипущеної продукції та 15 млрд грн - вартість зруйнованих основних фондів.



## Машинобудування

**На Донбасі зосереджені ключові національні підприємства з виробництва машинобудівної продукції:** гірничошахтного обладнання, машин та обладнання для металургійної та хімічної промисловості, підйомно-транспортного обладнання та механізмів, локомотивів та залізничних вагонів

**Частка Донецької та Луганської областей** у загальному обсязі реалізації машинобудівної продукції в Україні у 2013 році становила 15,8 % та 6,9 % відповідно

**У Донецьку практично не працюють ПАТ «Донецькгормаш», ПАТ «Донецький енергозавод», ДП «Науково-дослідний інститут комплексної автоматизації»**

Призупинено виробничу діяльність ПрАТ «Горлівський машинобудівник», ПАТ «Новогорлівський машзавод», ТОВ «Ясинуватський машзавод»

**Практично не працює ПАТ «Азовмаш».** Виробничі потужності завантажені на 10%. З початку року чисельність працюючих зменшено на 4,4 тис. осіб (більше, ніж на 30%)

Через пошкодження інфраструктури та евакуацію людей не працює ПАТ «Стаханівський вагонобудівний завод». Збитки від простою підприємства щомісячно складають близько 1,2 млн дол. США

На 51,2 % зменшено обсяги виробництва ПАТ «Кіровський ковальський завод «Центрокуз». Щомісячні збитки від недопоставок на експорт – 1-1,5 млн грн

За попередніми підрахунками втрати вітчизняних машинобудівних підприємств у 2014 році оцінюються на рівні близько 10 млрд грн





## Вугільна промисловість

**Видобуток вугілля в Україні скоротився на 35%**

**Із 150 вугільних шахт 115 перебувають на окупованих територіях**



## Хімічна промисловість

**Виробництво хімічної продукції у 2014 році у Донецькій області зменшилося на 47,5%**

**З травня 2014 року не працює ПАТ «Концерн Стирол»**

(зупинені виробництва аміаку, карбаміду, азотної кислоти, аміачної селітри)

**Виробництво аміаку в Україні у 2014 році скоротилось на 30,8%**

**На 36% втрачено потужностей з виробництва мінеральних добрив, на 90% - з виробництва скла**

Зниження обсягів експорту неорганічної продукції із України зумовлене й загарбанням ПрАТ «Кримський содовий завод», що займає близько 80% українського ринку кальцинованої соди, а також понад 2% світового

Через тимчасову окупацію Автономної Республіки Крим **припинено постачання** соди кальцинованої на материкову частину України

Виникла **загроза зупинки** підприємств скляної галузі, що в свою чергу може спричинити зупинку роботи підприємств з виробництва продуктів харчування, дитячого харчування, медичних засобів та напоїв різних видів



## Сільське господарство

За попередніми розрахунками, внаслідок російської агресії Україна щорічно недоотримуватиме понад 3% валової продукції сільського господарства (або майже 7,4 млрд грн у постійних цінах 2010 року)

У Донецькій області недоотримано валової продукції сільського господарства (у постійних цінах 2010 року) на суму понад 321,9 млн грн, у Луганській області – на суму орієнтовно 1072,4 млн гривень

**Втрати аграрного сектору України від анексії Автономної Республіки Крим становлять близько 16 млрд. гривень, від агресії Російської Федерації на території Донецької області становлять близько 520 млн грн, на території Луганської області (за попередніми підрахунками) – близько 1 179 млн грн**

За час бойових дій в Україні втрачено орієнтовно 1,5 млн тонн виробництва зернових на окупованих територіях Криму і сходу України

Повністю зруйновані або частково пошкоджені об'єкти агропромислового комплексу, на відновлення яких, за попередніми підрахунками, необхідно понад 133 млн грн







## Транспорт та інфраструктура

**Перевезення вантажів** скоротилося на 10,1%, вантажообіг – на 10,8%, перевезення пасажирів – на 5,3%, пасажирообіг – на 11,7%.

**Падіння пасажирообігу** на Донецькій залізниці у 2014 році до 2013 року склало 31,2 %, у тому числі в міждержавному сполученні – на 73,9 %, у внутрішньодержавному – на 56,0 %

За 10 місяців 2014 року залізницями недоотримано доходів у сумі **3 508,7 млн грн** (7,8 %), в тому числі по Донецькій залізниці у сумі **1 743,2 млн грн** (22,0 %)

Унаслідок окупації АР Крим та закриття повітряного простору над Донецькою та Луганською областями з березня по грудень 2014 року, було недоотримано доходів від надання послуг з аеронавігаційного обслуговування на загальну суму у розмірі **1 992,7 млн грн**

В Україні пошкоджено 1 514 об'єктів залізничної інфраструктури на суму 823,4 млн грн

Зазнали руйнувань 1 561 км автомобільних доріг загального користування (740,3 км у Донецькій області, 820,7 км у Луганській області) та 33 мости і шляхопроводи довжиною понад 2 800 погонних метрів орієнтовно на суму 4 696,4 млн грн (Донецька область – 2 386,4 млн грн, Луганська область – 2 310 млн грн)

Кількість об'єктів керування повітряним рухом, що зазнали пошкоджень або руйнувань – 28, з них в Донецькому аеропорту – 17, у Луганському – 8, радіолокаційному комплексі м. Артемівськ, Донецької області – 3

Інформація на основі даних  
центральної влади України

Лютий 2015 року

